

2023- yilning yanvar-mart oylarida Xorazm viloyatida ishlab chiqarilgan yalpi hududiy mahsulot

YAHM hajmi,
mlrd. so'm

6 460,6

YAHM o'sish
sur'ati

104,4 %

YAHM deflyator
indeksi

115,8 %

Dastlabki ma'lumotlarga ko'ra, 2023- yilning yanvar-martida Xorazm viloyati bo'yicha yalpi hududiy mahsulot (keyingi o'rinlarda – YAHM) hajmi joriy narxlarda 6 460,6 mlrd. so'mni tashkil etdi va 2022- yilning yanvar-marti bilan taqqoslaganda 4,4 % ga o'sdi.

YAHM deflyator indeksi 2022- yilning yanvar-martidagi narxlariga nisbatan 115,8 %ni tashkil qildi.

O'zbekiston Respublikasi bo'yicha YAIMning shakllanishida Xorazm viloyatining qo'shgan hissasi 3,3 % ga yetdi.



**2022-2023- yillarning yanvar-mart oylarida iqtisodiy faoliyat turlari
bo'yicha YAHM ishlab chiqarish hajmi va o'sish sur'atlari**

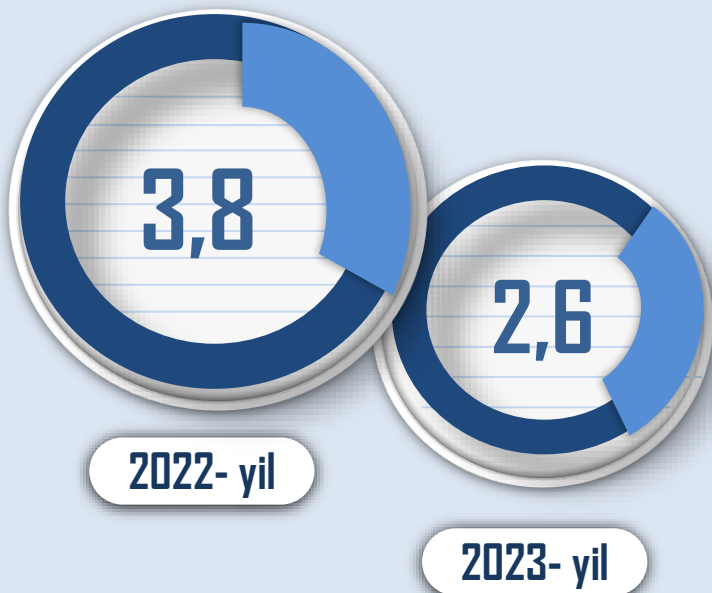
	<i>Mrd. so'm</i>		<i>O'sish sur'atlari, o'tgan yilning mos davriga nisbatan % da</i>
	<i>2022- yil</i>	<i>2023- yil</i>	
I. YAHM, jami	5 343,3	6 460,6	104,4
<i>shu jumladan:</i>			
tarmoqlarning yalpi qo'shilgan qiymati	5 115,3	6 240,2	104,2
mahsulotlarga sof soliqlar	228,0	220,4	109,9
II. Tarmoqlarning yalpi qo'shilgan qiymati	5 115,3	6 240,2	104,2
qishloq, o'rmon va baliqchilik xo'jaligi	1 601,1	1 961,2	105,5
sanoat (qurilishni qo'shgan holda)	1 225,8	1 577,0	102,8
sanoat	889,8	1 184,4	102,8
qurilish	336,0	392,6	102,9
xizmatlar	2 288,4	2 702,0	104,0
savdo, yashash va ovqatlanish bo'yicha xizmatlar	364,0	417,6	100,6
tashish va saqlash, axborot va aloqa	362,3	434,7	108,9
boshqa xizmat tarmoqlari	1 562,1	1 849,7	103,6



YALPI HUDUDIY MAHSULOTNI ISHLAB CHIQRARISH

Quyida keltirilgan infografikadan ko'rinib turganidek, aholi jon boshiga hisoblangan YAHM **3 293,6** ming so'mni tashkil etdi va bu ko'rsatkich o'tgan yilning shu davriga nisbatan **2,6 %** ga yuqoridir.

2022-2023- yillarning yanvar-mart oylarida aholi jon boshiga hisoblangan YAHMning o'sish sur'atlari
(o'tgan yilning mos davriga nisbatan % hisobida)



2022-2023- yillarning yanvar-mart oylarida aholi jon boshiga hisoblangan YAHM hajmi
(ming so'mda)



**2022-2023- yillarning yanvar-mart oylarida iqtisodiy faoliyat turlari
bo'yicha YAHM tarkibi (jamiga nisbatan % da)**

	2022- yil	2023- yil
I. YAHM, jami	100,0	100,0
<i>shu jumladan:</i>		
tarmoqlarning yalpi qo'shilgan qiymati	95,7	96,6
mahsulotlarga sof soliqlar	4,3	3,4
II. Tarmoqlarning yalpi qo'shilgan qiymati	100,0	100,0
qishloq, o'rmon va baliqchilik xo'jaligi	31,3	31,4
sanoat (qurilishni qo'shgan holda)	24,0	25,3
sanoat	17,4	19,0
qurilish	6,6	6,3
xizmatlar	44,7	43,3
savdo, yashash va ovqatlanish bo'yicha xizmatlar	7,1	6,7
tashish va saqlash, axborot va aloqa	7,1	7,0
boshqa xizmat tarmoqlari	30,5	29,6

2022-2023- yillarning yanvar-mart oylarida iqtisodiy faoliyat turlari bo'yicha YAHM tarkibi (jamiga nisbatan % da)

2022- yil



Qishloq, o'rmon va baliqchilik xo'jaligi

31,3%

Sanoat

17,4%

Qurilish

6,6%

Xizmatlar

44,7%

2023- yil



Qishloq, o'rmon va baliqchilik xo'jaligi

31,4%

Sanoat

19,0%

Qurilish

6,3%

Xizmatlar

43,3%

2023- yilning yanvar-mart oylarida hudud iqtisodiyotining barcha tarmoqlarida yaratilgan yalpi qo'shilgan qiymat (YAQQ) hajmi umumiy YAHMning **96,6** % ini, mahsulotlarga sof soliqlar esa **3,4** % ini tashkil etdi.

Hisobot davrida qishloq, o'rmon va baliqchilik xo'jaligining YAHMning tarmoqlar bo'yicha tarkibidagi ulushi 31,4 % ni, sanoat tarmog'i 19,0 % ni, qurilish 6,3 % ni va xizmatlar sohasi 43,3 % ni tashkil qildi.



● Yalpi qo'shilgan qiymat

● Mahsulotlarga sof soliqlar

2023- yilning yanvar-mart oylarida YAHM
o'sishida tarmoqlarning hissasi *(jamiga
nisbatan % da)*

YAHM



4,4

Qishloq, o'rmon
va baliqchilik
xo'jaligi



1,6

Sanoat



0,5

Qurilish



0,2

Xizmatlar



1,7

Mahsulotlarga
sof soliqlar





0,4

YAHM o'sishiga qishloq, o'rmon va baliqchilik xo'jaligi tarmog'i 1,6 f.p. (2022-yilning yanvar-martida – 0,6 f.p.), sanoat tarmog'i – 0,5 f.p. (2022-yilning yanvar-martida – 2,1 f.p.), qurilish tarmog'i – 0,2 f.p. (2022-yilning yanvar-martida – 0,2 f.p.) va xizmat ko'rsatish sohasi 1,7 f.p. (2022-yilning yanvar-martida – 2,1 f.p.) ijobiy hissa qo'shdi.

Mahsulotlarga sof soliqlarning o'sishi hisobiga YAHM 0,4 f.p. (2022-yilning yanvar-martida – 0,5 f.p.)ga ko'paydi.



2022-2023- yillarning yanvar-mart oylarida YAHMning iqtisodiy faoliyat turlari bo'yicha mutlaq o'sish sur'atlari (o'tgan yilning mos davriga nisbatan % da)



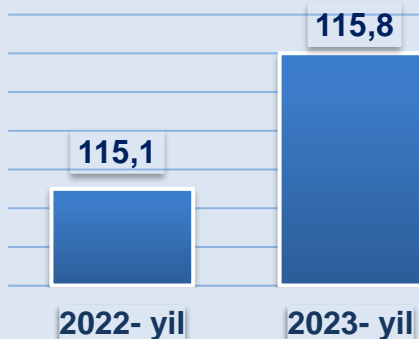
2023- yilning yanvar-martida YAHMning o'sishi hudud iqtisodiyotining asosiy tarmoqlaridagi ijobiy o'sish sur'atlari bilan bog'liqdir. O'sish sur'atlari qishloq, o'rmon va baliqchilik xo'jaligida 105,5% (YAHMning tarmoqlar bo'yicha tarkibidagi ulushi – 31,4 %), sanoatda – 102,8 % (19,0 %), qurilishda – 102,9 % (6,3 %), xizmatlar sohasida -104,0% (43,3 %)ni tashkil etdi. Xizmatlar sohasi tarkibida o'sish sur'atlari savdo, yashash va ovqatlanish bo'yicha xizmatlarda 100,6 % (6,7 %), tashish va saqlash, axborot va aloqa 108,9 % (7,0 %), boshqa xizmat tarmoqlarida 103,6 % (29,6 %)dan iborat bo'ldi.



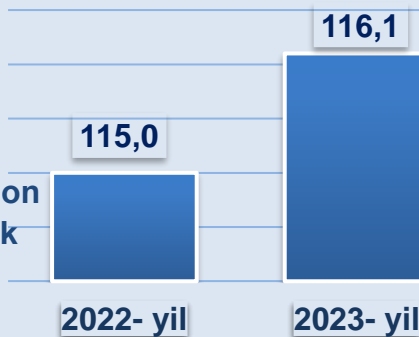
2022-2023- yillarning yanvar-mart oylarida YAHMning iqtisodiy faoliyat turlari bo'yicha deflyator indeksi (o'tgan yilning mos davriga nisbatan % da)



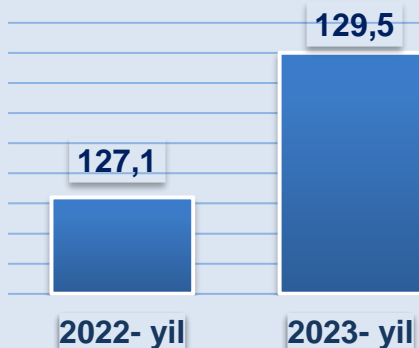
YAHM



**Qishloq, o'rmon
va baliqchilik
xo'jaligi**



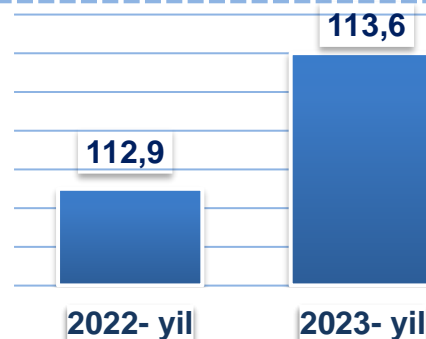
Sanoat



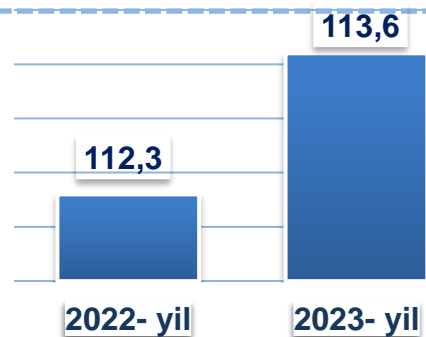
2023- yilning yanvar-martida YAHM deflyatori indeksi 2022- yilning yanvar-martidagi narxlarga nisbatan 115,8 foizni tashkil etdi. YAHM deflyatori indeksining eng yuqori ko'rsatkichlari sanoatda – 129,5 % va qishloq, o'rmon va baliqchilik xo'jaligi tarmog'ida – 116,1 % qayd etildi.



Qurilish



Xizmatlar



2022-2023- yillarning yanvar-mart oylarida kichik biznesning hajmi va YAHMdagi ulushi

	Hajmi, mlrd.so‘m	Ulushi, % da
2022- yil	3 365,0	65,8
2023- yil	4 036, 0	64,7

2023- yilning yanvar-mart oylarida kichik tadbirkorlik 4 036,0 mlrd.so‘m (2022- yilning yanvar-mart oylarida – 3365,0 mlrd.so‘m)ni tashkil qildi. YAHMdagi ulushi 64,7 % (2022- yilning yanvar-mart oylarida – 65,8 %)ni tashkil etdi.

Kichik tadbirkorlikning YAHMdagi ulushining o‘tgan yilning mos davriga nisbatan pasayishi yirik korxonalar ulushining oshishi bilan bog‘liq.

