



XORAZM VILOYATI STATISTIKA BOSHQARMASI



2023- YIL

2023- yilning yanvar-mart oylari uchun Xorazm viloyatida qurilish ishlari

Joriy yilning yanvar-mart oylarida Xorazm viloyatida jami 903,7 mlrd. soʻmlik qurilish ishlari bajarilib, oʻsish surʻati 2022- yilning yanvar-mart oyiga nisbatan 102,9 % ni tashkil etdi.



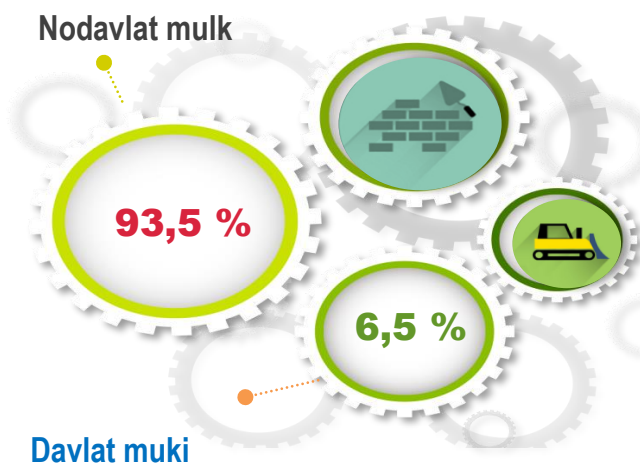
Qurilish ishlari hajmining tarkibi

Qurilish ishlari hajmi yirik qurilish tashkilotlari, kichik korxonalar va mikrofirmalar hamda norasmiy sektorlarda amalga oshirilgan ishlar tarkibi boʻyicha shakllanadi.



Amalga oshirilgan qurilish ishlari mulkchilik shakli davlat va nodavlat boʻlgan korxonalar va tashkilotlar tarkibi boʻyicha boʻlinadi.

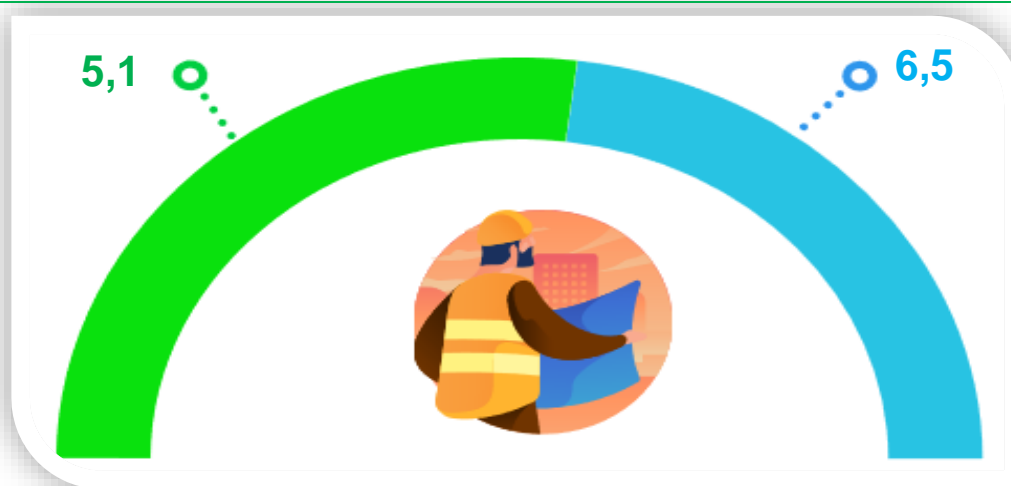
Maʼlumot uchun: qurilish ishlari hajmi bu — oʻz kuchi bilan bajarilgan qurilish ishlari, yangi qurilish, kapital va joriy taʼmirlash hamda boshqa pudrat qurilish ishlari natijasidir.



Joriy yilning yanvar-mart oylarida jami qurilish ishlari tarkibida yirik qurilish tashkilotlari tomonidan bajarilgan qurilish ishlari hajmi **58,4** mlrd. soʻmni tashkil etdi. Qurilish ishlari 2022- yilning yanvar-mart oyiga nisbatan **30,9 marta koʻp** bajarilgan boʻlib, jami qurilish ishlari hajmidagi ulushi 2022- yilning mos davridagi koʻrsatkich darajasidan **2,9 marta koʻpaydi** va **5,4 %** ni tashkil etdi.



Yirik qurilish tashkilotlari tomonidan bajarilgan qurilish ishlari hajmi, % da



OʻSISH SURʼATI 102,9 %



2022- yil
yanvar-mart




2023- yil
yanvar- mart


Maʼlumot uchun: yirik qurilish tashkilotlari tomonidan bajarilgan qurilish ishlarining jami qurilish ishlari hajmidagi eng koʻp ulushi Urganch shahri (hududdagi jami qurilish ishlari hajmining **25,8 %** yoki oʻtgan yilning mos davriga nisbatan **3,7 marta**), Urganch tumani (hududdagi jami qurilish ishlari hajmining **15,3 %** yoki 2022- yilning yanvar-mart oyiga nisbatan **104,4 marta**) va Xonqa tumani (hududdagi jami qurilish ishlari hajmining **18,4 %** yoki oʻtgan yilning mos davriga nisbatan **1,1 marta**) hissasiga toʻgʻri keldi.

Kichik korxonalar va mikrofirmalar tomonidan bajarilgan qurilish ishlari

2023- yilning yanvar- mart oylariga kichik korxonalar va mikrofirmalar tomonidan bajarilgan qurilish ishlari hissasiga jami qurilish ishlari hajmining 60,7 % i to'g'ri kelib, 2022- yilning yanvar-mart oyidagi ko'rsatkichiga nisbatan 1,2 % ga kamaydi. Shuningdek, ular hissasiga to'g'ri kelgan qurilish ishlari hajmi 2022- yilning mos davriga nisbatan 100,3 % ni tashkil etgan holda 548,6 mlrd. so'm miqdorida bajarildi.



Kichik korxonalar va mikrofirmalar, ulushi % da




Ma'lumot uchun: joriy hisobot davrida kichik korxonalar va mikrofirmalar tomonidan eng yuqori ulush ko'rsatkichi Xiva tumaniga (60,0 mlrd. so'm yoki umumiy hajmga nisbatan 10,9 %) va Urganch shahriga (155,6 mlrd. so'm yoki 28,4 %) to'g'ri keldi.

Qurilish ishlarining umumiy hajmida
norasmiy sektor



Davlat mulkchiligidagi tashkilotlar tomonidan jami **58,4** mlrd. so'mlik, nodavlat mulkchilikdagi tashkilotlar tomonidan esa **845,3** mlrd so'mlik qurilish ishlari bajarilib, ularning viloyatdagi ulushi mos ravishda **6,5** % va **93,5** % ni tashkil etdi.

Mulkchilik shakli davlat va nodavlat bo'lgan tashkilotlar
tomonidan bajarilgan qurilish ishlari





**2023- yilning yanvar-mart oyida
hududlar kesimida mulkchilik shakllari
bo'yicha bajarilgan qurilish ishlari**

	Qurilish ishlari hajmi, mlrd. so'm	Davlat mulki		Nodavlat mulk	
		mlrd. so'm	ulushi % da	mlrd. so'm	ulushi % da
Xorazm viloyati	903,7	58,4	6,5	845,3	93,5
Urganch sh.	221,0	13,4	6,1	207,6	93,9
Xiva sh.	56,3	5,2	9,3	51,1	90,7
tumanlar:	0				
Bog'ot	54,5	0	0	54,5	100,0
Gurlan	41,1	5,4	13,1	35,7	86,9
Qo'shko'pir	59,1	5,3	8,9	53,8	91,1
Urganch	73,9	0	0	73,9	100,0
Hazorasp	69,2	5,1	7,3	64,1	92,7
Tuproqqal'a	31,3	6,2	19,7	25,1	80,3
Xonqa	68	4	5,9	64	94,1
Xiva	84,9	0	0	84,9	100,0
Shovot	52,9	5,7	10,7	47,2	89,3
Yangiariq	44,8	5,3	11,9	39,5	88,1
Yangibozor	46,7	2,8	6,0	43,9	94,0



Umumiy hajmdan yangi qurilish, rekonstruksiya, kengaytirish,
texnik qayta qurollantirish ishlari ulushi
2023- yil yanvar-mart oyi

Bajarilgan qurilish ishlarining katta qismi yangi bino va inshootlarni qurishga tegishli. Jami qurilish ishlarining **76,3 %** yoki **689,6** mlrd. soʻmlik qurilish ishlari aynan iqtisodiyotda yangi ishlab chiqarish quvvatlari, turar joy va boshqa ijtimoiy obyektlarni yaratishga qaratilgan.

76,3 %

Yirik qurilish tashkilotlari boʻyicha yangi qurilish hisobidan **51,9** mlrd. soʻmlik ishlar bajarildi yoki jami yirik qurilish korxonalarining yangi qurilish ishlaridagi ulushi **88,9 %** ni tashkil etdi.

88,9 %

Kichik korxonalar va mikrofirmalar boʻyicha yangi qurilish hisobidan **352,1** mlrd. soʻmlik ishlar bajarildi yoki jami kichik korxonalar va mikrofirmalarning yangi qurilish ishlaridagi ulushi **64,2 %** ni tashkil etdi.

64,2%

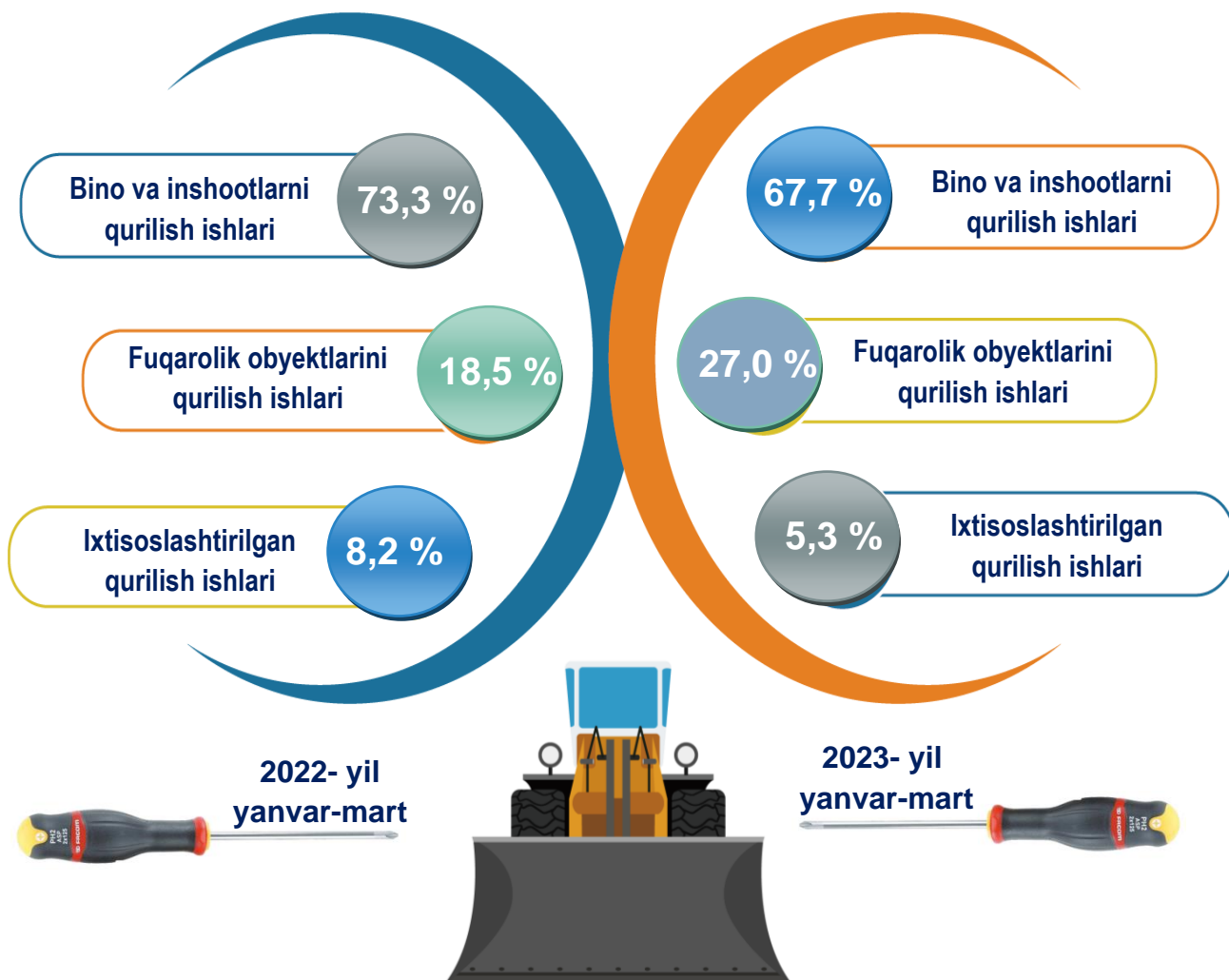
Yangi qurilish ishlari hajmida norasmiy sektor hissasi **285,5** mlrd. soʻmni yoki ularning jamiga nisbatan ulushi **96,2 %** ni tashkil etdi.

96,2%



**Viloyatda iqtisodiy faoliyat turlari bo'yicha
qurilish ishlari**

ulushi, % da



Ma'lumot uchun: Iqtisodiy faoliyat turlari bo'yicha qurilish ishlarining asosiy qismi qurilish, turar joy va yashash uchun mo'ljallangan hamda yashash uchun mo'ljallanmagan binolar qurish bo'yicha amalga oshirilgan qurilish ishlaridan tashkil topdi.



**Iqtisodiy faoliyat turlari bo'yicha hududlar
kesimida qurilish ishlari
2023- yil yanvar-mart**

	Qurilish ishlari hajmi	shu jumladan:		
		Bino va inshootlar qurilishi	Fuqarolik obyektlari qurilishi	Ixtisoslashti- rilgan qurilish ishlari
Xorazm viloyati	903,7	611,8	243,7	48,2
Urganch sh.	221	133,8	74,1	13,1
Xiva sh.	56,3	27,8	28,1	0,5
tumanlar:	0	0,0	0,0	0,0
Bog'ot	54,5	41,1	11,3	2,2
Gurlan	41,1	18,5	14,1	8,4
Qo'shko'pir	59,1	43,3	14,9	0,9
Urganch	73,9	39,5	24,8	9,7
Hazorasp	69,2	58,8	8,5	1,9
Tuproqqal'a	31,3	21,1	9,2	1,0
Xonqa	68	49,5	15,3	3,2
Xiva	84,9	62,1	19,9	2,9
Shovot	52,9	44,3	6,1	2,6
Yangiariq	44,8	36,9	7,3	0,6
Yangibozor	46,7	35,3	10,1	1,3

2023- yilning yanvar-mart oylarida
hududlar kesimidagi qurilish ishlari

Mrd. so'm

Urganch sh.

24,5



Xiva

9,4



Urganch

8,2



Hazorasp

7,7



Ma'lumot uchun: qurilish ishlarining eng yuqori hajm ko'rsatkichi Urganch shahri (221,0 mlrd. so'm), Xiva (84,9 mlrd. so'm), Urganch (73,9 mlrd so'm) hamda Hazorasp tumanlariga (69,2 mlrd. so'm) to'g'ri keladi.



**Xorazm viloyati
statistika boshqarmasi
Investitsiya va qurilish statistikasi
bo'limi**

Aloqa telefoni: (62)224-65-22

