

**РОЗНИЧНЫЙ ТОВАРОБОРОТ
ХОРЕЗМСКОЙ ОБЛАСТИ**

(за январь-декабрь 2019 года)

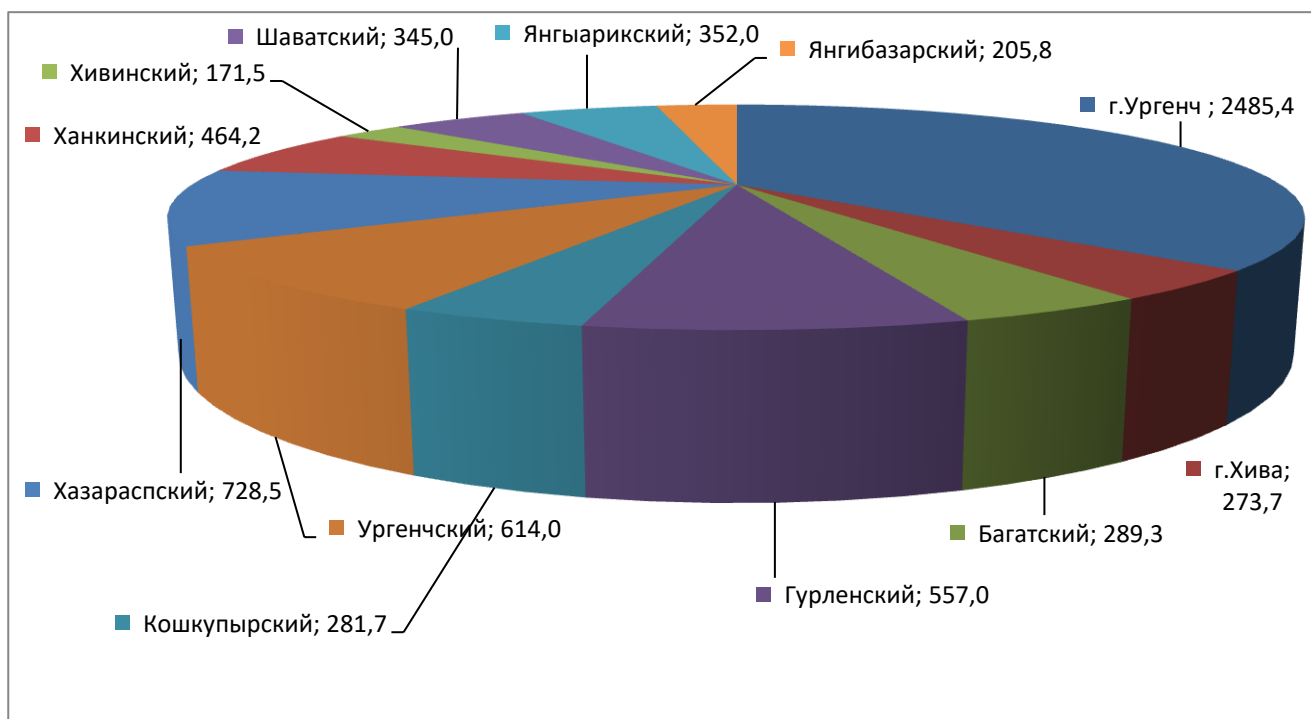
Розничный товарооборот в январе-декабре 2019 года составил 6768,1 млрд. сумов и увеличился, по сравнению с аналогичным периодом прошлого года, на 12,0%, также товарооборот крупных предприятий составил 1577,4 млрд. сум (темпы роста 25,9%), малый бизнес и частное предпринимательство 5190,7 млрд. сум (темпы роста 8,4%).

Объем и темпы роста розничного товарооборота в разрезе территорий

	Всего (млрд. сум)	к январю-декабрю 2018 года, %	Крупные предприятия (млрд. сум)	к январю-декабрю 2018 года, %
Хорезмская область	6 768,1	112,0	1 577,4	125,9
города:				
Ургенч	2 485,4	115,5	1 342,3	129,4
Хива	273,7	111,5	26,2	112,7
районы:				
Багатский	289,3	100,9	19,8	57,2
Гурленский	557,0	126,8	8,6	104,2
Кошкупырский	281,7	103,9	4,1	40,7
Ургенчский	614,0	108,4	54,3	135,7
Хазараспский	728,5	106,4	20,2	77,3
Ханкинский	464,2	114,1	72,7	181,2

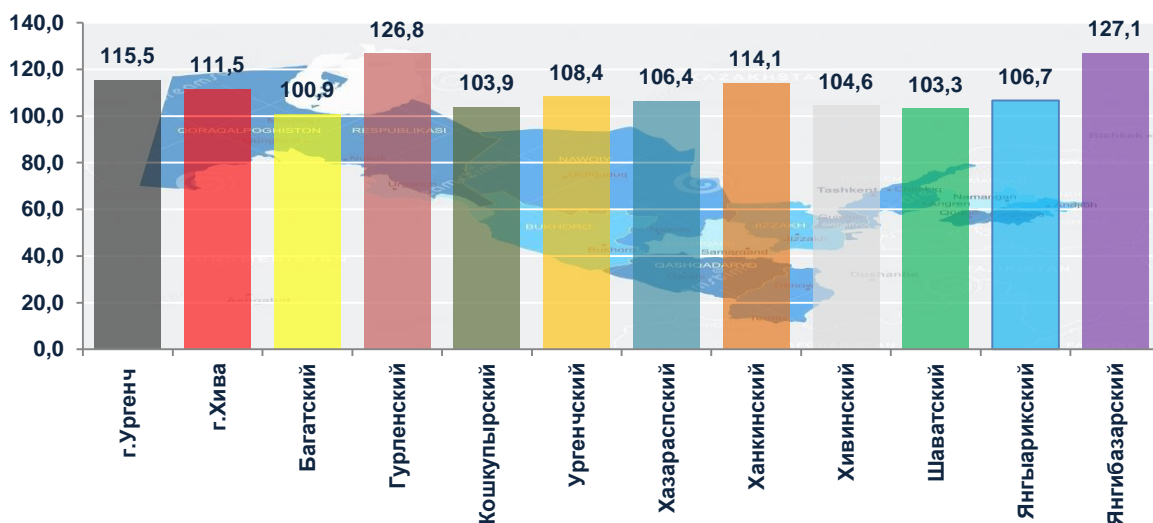
Хивинская	171,5	104,6	1,3	78,6
Шаватский	345,0	103,3	19,4	79,5
Янгиарыкский	352,0	106,7	7,8	151,5
Янгибазарский	205,8	127,1	0,7	40,0

Объем оборота розничной торговли в разрезе территорий (млрд. сум)



В январе-декабре 2019 года по всем регионам области наблюдалось увеличение темпов роста в розничной торговле, по сравнению с аналогичным периодом прошлого года. Вместе с тем относительно высокие темпы роста наблюдались в Янгибазарском, Гурленском районе, г. Ургенче и Ханкинском районе.

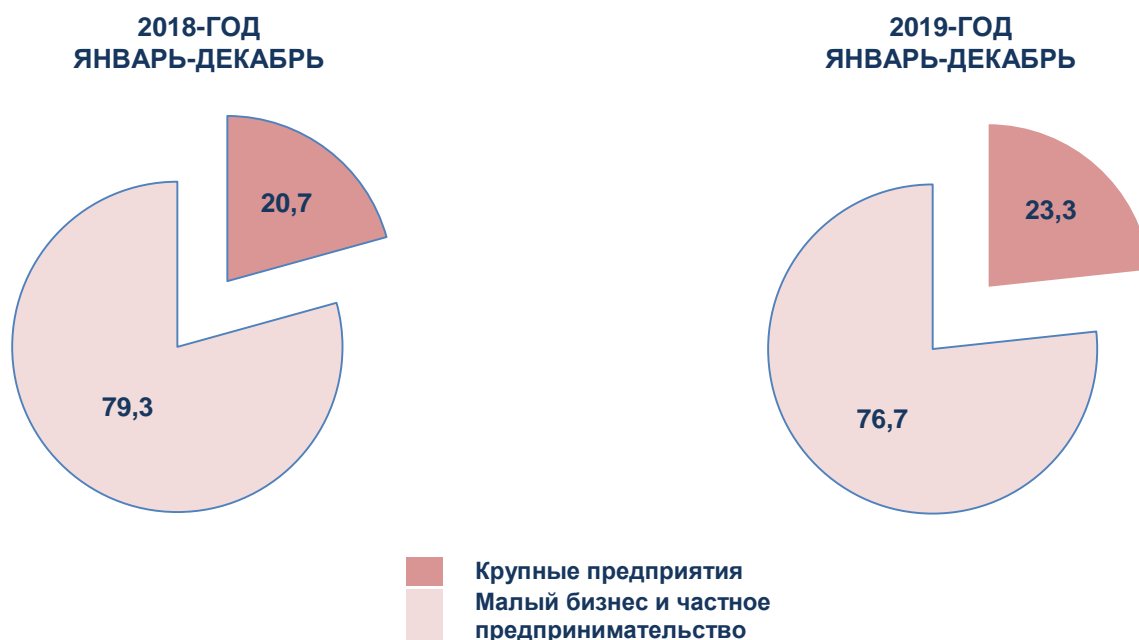
Темпы роста оборота розничной торговли, в %



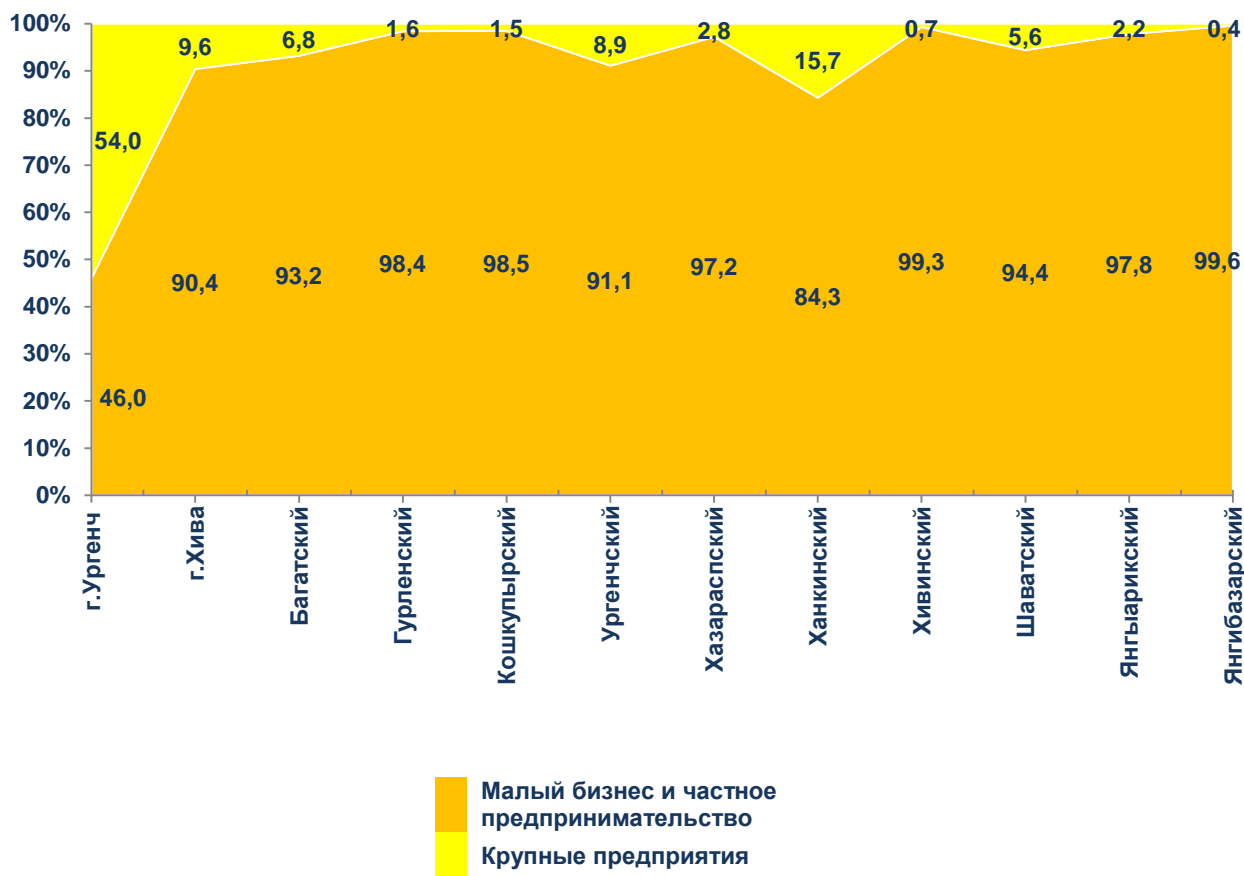
В структуре оборота розничной торговли объем товарооборота крупных предприятий увеличился, по сравнению с аналогичным периодом прошлого года, на 25,9% и достиг 1577,4 млрд. сум, что составляет 23,3% от общего объема продаж.

Оборот розничной торговли субъектов малого бизнеса и частного предпринимательство, согласно статистическим расчетам, составил 5190,7 млрд. сум и, по сравнению с аналогичным периодом прошлого года, увеличился на 8,4%. Доля этого сектора по области в обороте розничной торговли достигла 76,7%.

Структура оборота розничной торговли, в %



Доля крупных предприятий и субъектов малого бизнеса и частного предпринимательство в обороте розничной торговли, в %



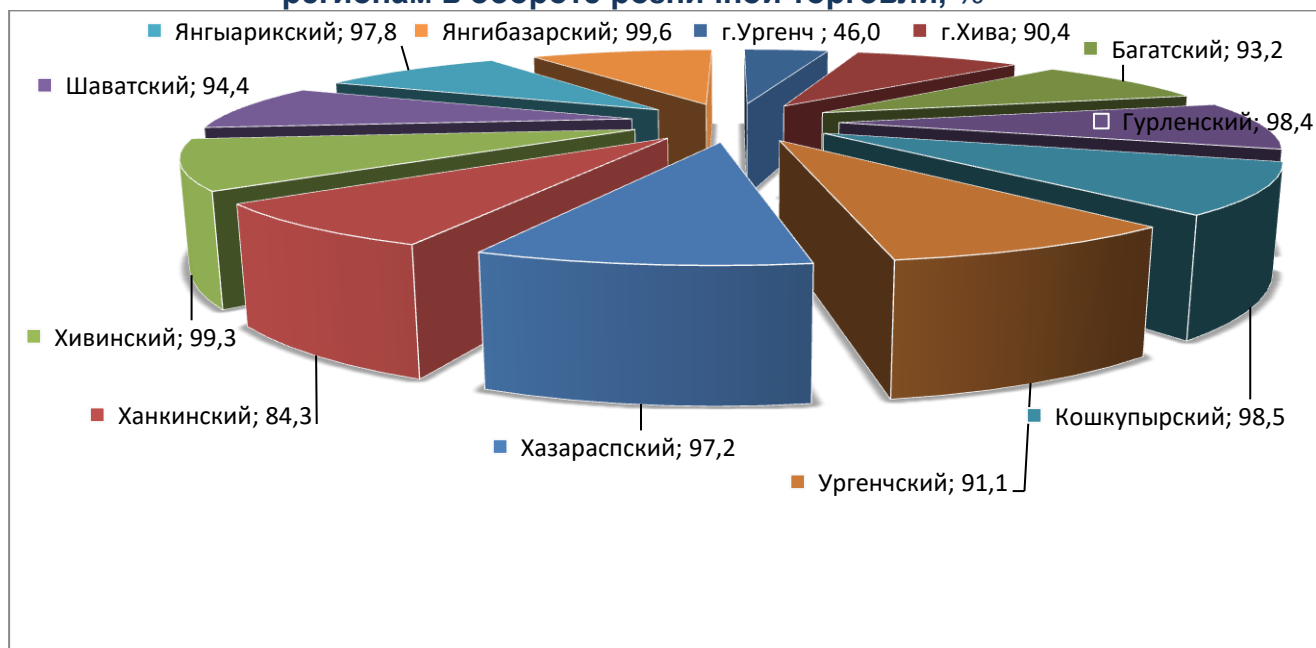
Данный показатель, в сравнении с другими регионами, был больше в Янгибазарском (99,6%), Хивинском (99,3%), Кошкупырском (98,5%) и Гурленском (98,4) районах.

В структуре оборота розничной торговли доля товарооборота крупных предприятий составляет 23,3% от общего объема продаж, а основная доля крупных предприятий наблюдалась в г. Ургенче (54,0%), в Ханкинском (15,7%) и Ургенчском районе (8,9%).

Объем крупных предприятий и субъектов малого бизнеса и частного предпринимательство в обороте розничной торговли

	Крупные предприятия (млрд. сум)	к январю-декабрю 2018 года, %	Субъекты малого бизнеса частного предпринимательство (млрд. сум)	к январю-декабрю 2018 года, %
Хорезмская область	1 577,4	125,9	5 190,7	108,4
города:				
Ургенч	1 342,3	129,4	1 143,1	102,6
Хива	26,2	112,7	247,5	111,4
районы:				
Багатский	19,8	57,2	269,6	106,9
Гурленский	8,6	104,2	548,3	127,3
Кошкупырский	4,1	40,7	277,7	106,3
Ургенчский	54,3	135,7	559,6	106,3
Хазараспский	20,2	77,3	708,3	107,6
Ханкинский	72,7	181,2	391,5	106,8
Хивинская	1,3	78,6	170,3	104,9
Шаватский	19,4	79,5	325,6	105,1
Янгиарыкский	7,8	151,5	344,2	106,0
Янгибазарский	0,7	40,0	205,0	128,1

Доля субъектов малого бизнеса и частного предпринимательства по регионам в обороте розничной торговли, %



Оборот розничной торговли на душу населения во всех регионах области увеличился, по сравнению с аналогичным периодом прошлого года. Данный показатель, по сравнению с другими регионами, был больше в городе Ургенче (18239,5 тыс. сум), Гурленском районе (3676,7 тыс. сум) и Янгиарыкском (3145,7 тыс. сум). Это можно объяснить расположением крупных торговых и промышленных предприятий в данных регионах.

Оборот розничной торговли на душу населения по области за январь-декабрь 2019 году в среднем составил 3656,1 тыс. сум (по сравнению с аналогичным периодом прошлого года увеличился на 10,2%).

Также самый низкий показатель розничного товарооборота на душу населения зафиксирован в Хивинском (1160,1 тыс. сумов), Кошкूपырском (1512,1 тыс. сумов) и Багатском (1714,7 тыс. сумов) районе.

Данный показатель в разрезе регионов прилагается ниже:

Оборот розничной торговли на душу населения

	Тыс. сум	к январю-декабрю 2018 года, %
Хорезмская область	3 656,1	110,2
города:		
Ургенч	18 239,5	119,5
Хива	2 657,5	97,5
районы:		
Багатский	1 714,7	95,3
Гурленский	3 676,7	120,9
Кошкूपырский	1 512,1	93,2
Ургенчский	3 062,9	103,8
Хазараспский	3 034,2	107,0
Ханкинский	2 440,5	108,6
Хивинская	1 060,1	100,0
Шаватский	2 095,9	103,4
Янгиарыкский	3 145,7	107,5
Янгибазарский	2 001,2	104,9

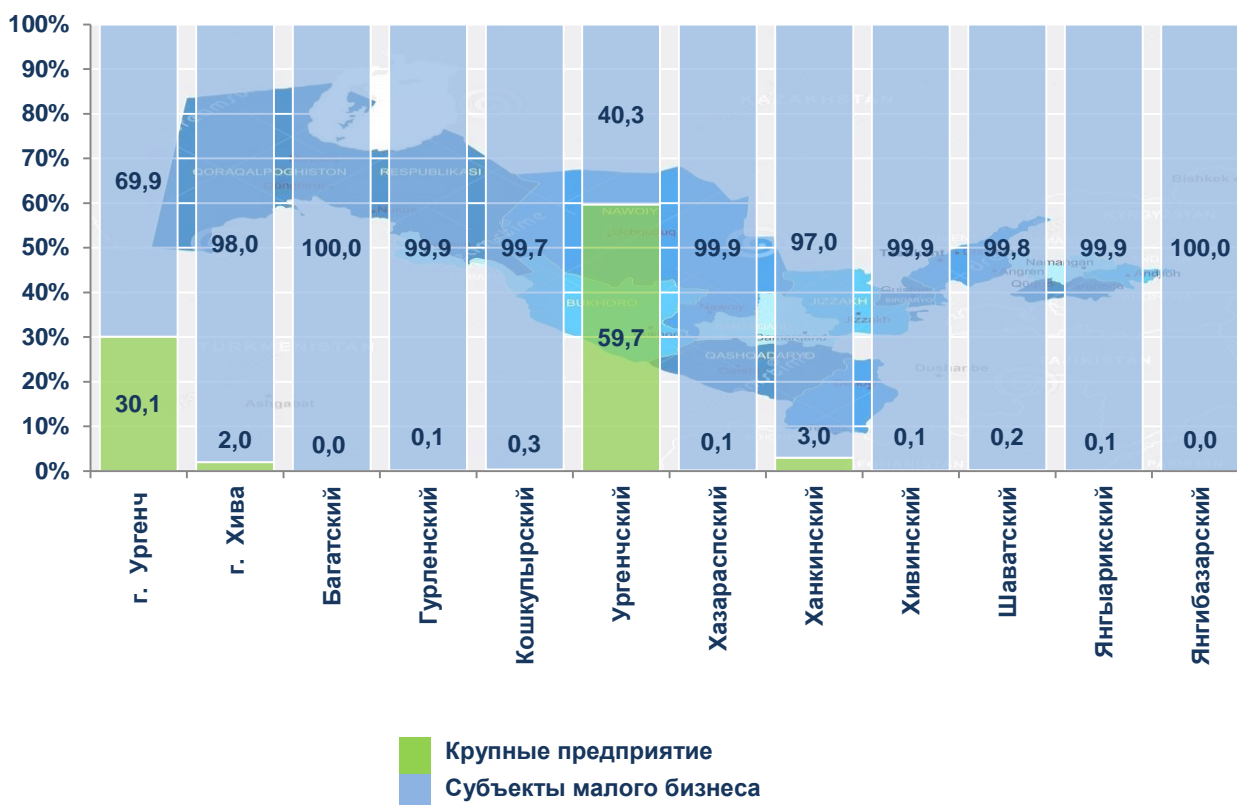
В январе-декабре 2019 года в структуре оборота розничной торговли доля торгового оборота предприятий общественного питания составила 1,3% достигнув 88,2 млрд. сумм увеличившись, по сравнению с аналогичным периодом прошлого года, на 4,1%. Из них 95,7% торгового оборота приходится на долю субъектов малого бизнеса и частного предпринимательство.

ОБОРОТ ОПТОВОЙ ТОРГОВЛИ
(за январь-декабрь 2019 года)

Объем оптового товарооборота за январь-декабрь 2019 года составил 1752,9 млрд. сум, по сравнению с уровнем аналогичного периода прошлого года составила на 95,8%.

Оборот оптовой торговли малого бизнеса, согласно статистическим отчетам, составил 1146,3 млрд. сум и, по сравнению с аналогичным периодом прошлого года, увеличился на 9,4%. Доля этого сектора по области в обороте оптовой торговли составляет 65,4%. Данный показатель, в сравнении с другими регионами, был больше в Багатском и Янгибазарском районе (100,0%).

Доля крупных предприятий и малого бизнеса в обороте оптовой торговли, %

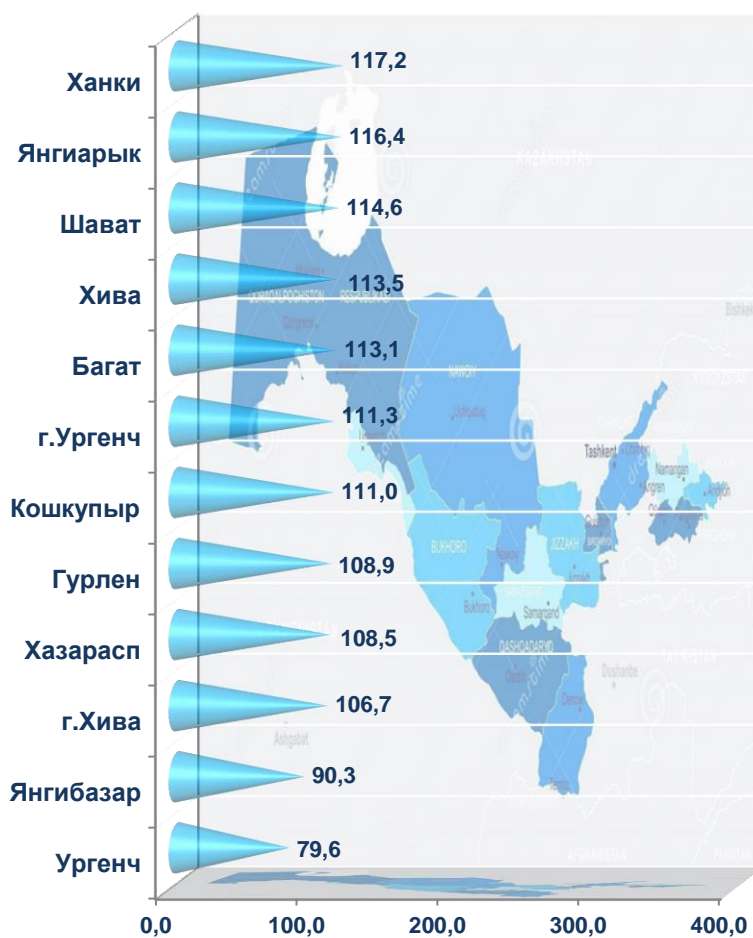


В структуре оборота оптовой торговли доля крупных предприятий составляет 34,6% от общего объема продаж, основная же доля крупных предприятий наблюдалась в Ургенчском районе (59,7%) и в г. Ургенче (30,1%).

Объем оборота оптовой торговли в разрезе территорий

	Всего (млрд.сум)	к январю- декабрю 2018 года, %	Крупные предприятия (млрд.сум)	к январю- декабрю 2018 года, %	Малый бизнес (млрд.сум)	к январю- декабрю 2018 года, %
Хорезмская область	1 752,9	95,8	606,8	77,6	1 146,2	109,4
города:						
Ургенч	636,0	111,3	191,2	111,8	444,8	111,0
Хива	69,6	106,7	1,4	4,4 р.	68,2	105,0
районы:						
Багатский	27,2	113,1	0,01	7,0	27,2	113,6
Гурленский	31,1	108,9	0,03	26,2	31,1	109,2
Кошкупырский	4,8	111,0	0,01	22,0	4,8	112,4
Ургенчский	688,1	79,6	411,1	67,6	277,1	107,9
Хазараспский	33,3	108,5	0,02	1,4	33,3	112,9
Ханкинский	95,1	117,2	2,8	5,1 р.	92,3	114,5
Хивинская	38,0	113,5	0,05	39,1	37,9	113,8
Шаватский	43,5	114,6	0,1	59,7	43,4	114,8
Янгиарыкский	32,0	116,4	0,03	31,8	32,0	116,7
Янгибазарский	54,1	90,3	0,01	6,2	54,1	90,5

Темпы роста оборота оптовой торговли
в разрезе территорий, %



Наиболее высокие темпы роста, по сравнению с прошлым годом по объему оптового товарооборота, наблюдались, в Ханкинском (117,2%) и в Янгиарыкском (116,4%) районе.

Отдел внешнеэкономической
деятельности и торговли
Тел.: 62-224-65-09