



## 2019 yilning yanvar-noyabr oylarida **QURILISH ISHLARI**

Joriy yilning yanvar-noyabr oylarida Xorazm viloyatida jami 2351,6 mlrd.so`m qurilish ishlari bajarilgan bo`lib, o`shish surati o`tgan yilning mos davriga nisbatan

### Raqamlar:

Qurilish ishlari hajmi-

**2351,6 mlrd.so`m**

Yirik pudrat tashkilotlari  
ulushi-**6,2 %**

Kichik tashkilotlar va  
mikrofirmalar ulushi-

**64,2 %**

Norasmiy sektor ulushi-

**29,6 %**

124,8 foizni tashkil etdi. Jami qurilish ishlari hajmidan yirik pudrat tashkilotlari tomonidan 146,1 mlrd.so`m qurilish ishlari bajarilib, jami qurilish ishlari hajmidagi ulushi 6,2 foiz hamda o`tgan yilning mos davriga nisbatan 75,3 foizni tashkil etdi. Kichik korxonalar va tashkilotlar, mikrofirmalar hissasiga jami qurilish ishlari hajmining 64,2 foizni yoki 1510,1 mlrd.so`m to`g`ri keldi va o`tgan yilning mos davriga nisbatan o`shish sur`ati 139,3 foizni tashkil etdi, norasmiy sektor hissasiga esa 29,6 foiz yoki 695,4 mlrd.so`m to`g`ri keldi hamda o`tgan yilning mos davriga nisbatan o`shish sur`ati 114,5 foizni tashkil etdi.



### Yirik pudrat tashkilotlari

- hajmi 146,1 mlrd.so`m
- o`shish sur`ati - 75,3 foiz



### Kichik korxonalar va mikrofirmalar






- hajmi - 1510,1 mlrd.so`m
- o`shish sur`ati - 139,3 foiz



### Norasmiy sektor

- hajmi - 695,4 mlrd.so`m
- o`shish sur`ati - 114,5 foiz

## 2019 yil yanvar-noyabr oylarida iqtisodiy faoliyat turlari bo'yicha qurilish ishlari (mlrd.so`m)

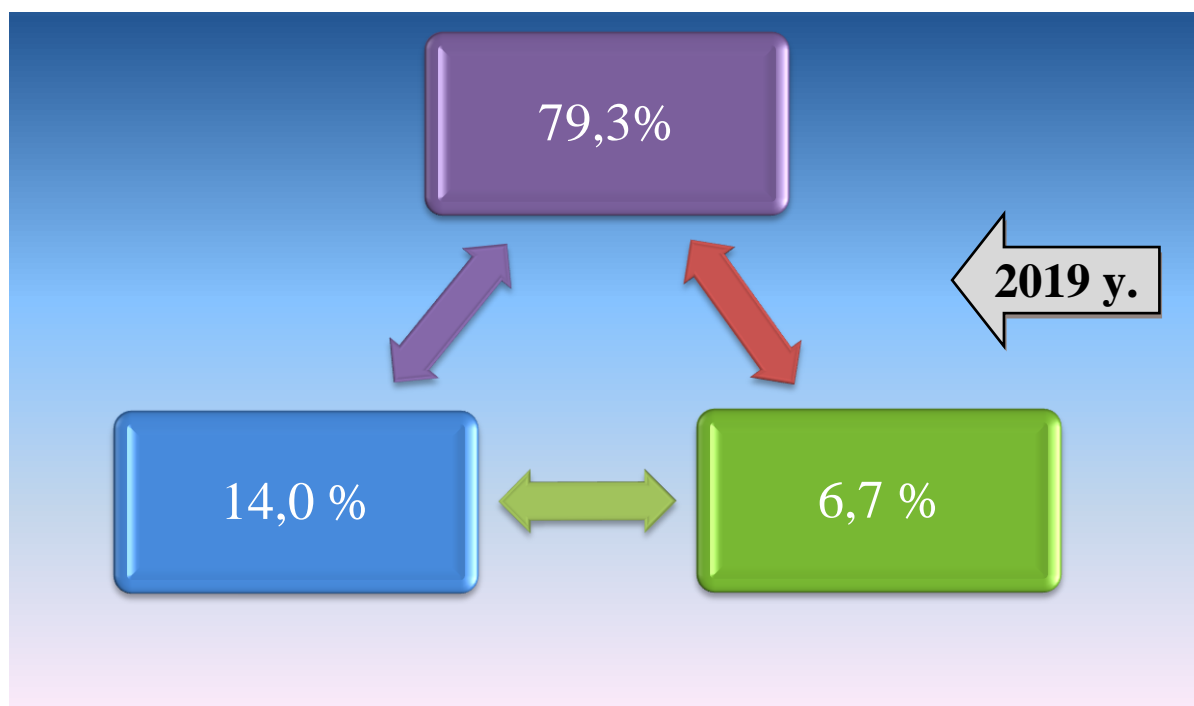
			
<b>2018 yil</b>		<b>2019 yil</b>	
<b>Qurilish ishlari jami:</b>			
<b>1694,1</b>	<b>117,1%</b>	<b>2351,6</b>	<b>124,8 %</b>
			
<b>Bino va inshootlar qurilishi</b>			
<b>1296,4</b>	<b>116,4%</b>	<b>1865,8</b>	<b>129,4%</b>
			
<b>Fuqarolik qurilish ob`ektlari</b>			
<b>239,4</b>	<b>98,5%</b>	<b>329,9</b>	<b>123,9%</b>
			
<b>Ixtisoslashtirilgan qurilish ishlari</b>			
<b>158,3</b>	<b>176,8%</b>	<b>155,9</b>	<b>88,6%</b>

Iqtisodiy faoliyat turlari bo'yicha qurilish ishlarining asosiy qismini qurilish loyihalari, ishlab chiqish, turar joy va yashash uchun mo'ljallangan binolar qurish hamda yashash uchun mo'ljallanmagan binolarni qurish bo'yicha amalga oshirilgan qurilish ishlari tashkil etadi. Ularning ulushi jami qurilish ishlari hajmida 79,3 foizni tashkil etdi va o'tgan yilning mos davriga nisbatan 2,8 foiz punktga ko'paydi.


Fuqarolik qurilishi ob'ektlarini qurish bo'yicha qurilish ishlari hajmi joriy davrda jamiga nisbatan ulushi 14,0 %ni tashkil etib, o'tgan yildagi ko'rsatkichga nisbatan 0,1 foiz punktga kamaydi.

Ixtisoslashtirilgan qurilish ishlari hissasiga esa 6,7 % to'g'ri kelib, o'tgan yildagi ko'rsatkichga nisbatan ulushi 2,7 foiz punktga kamaydi.

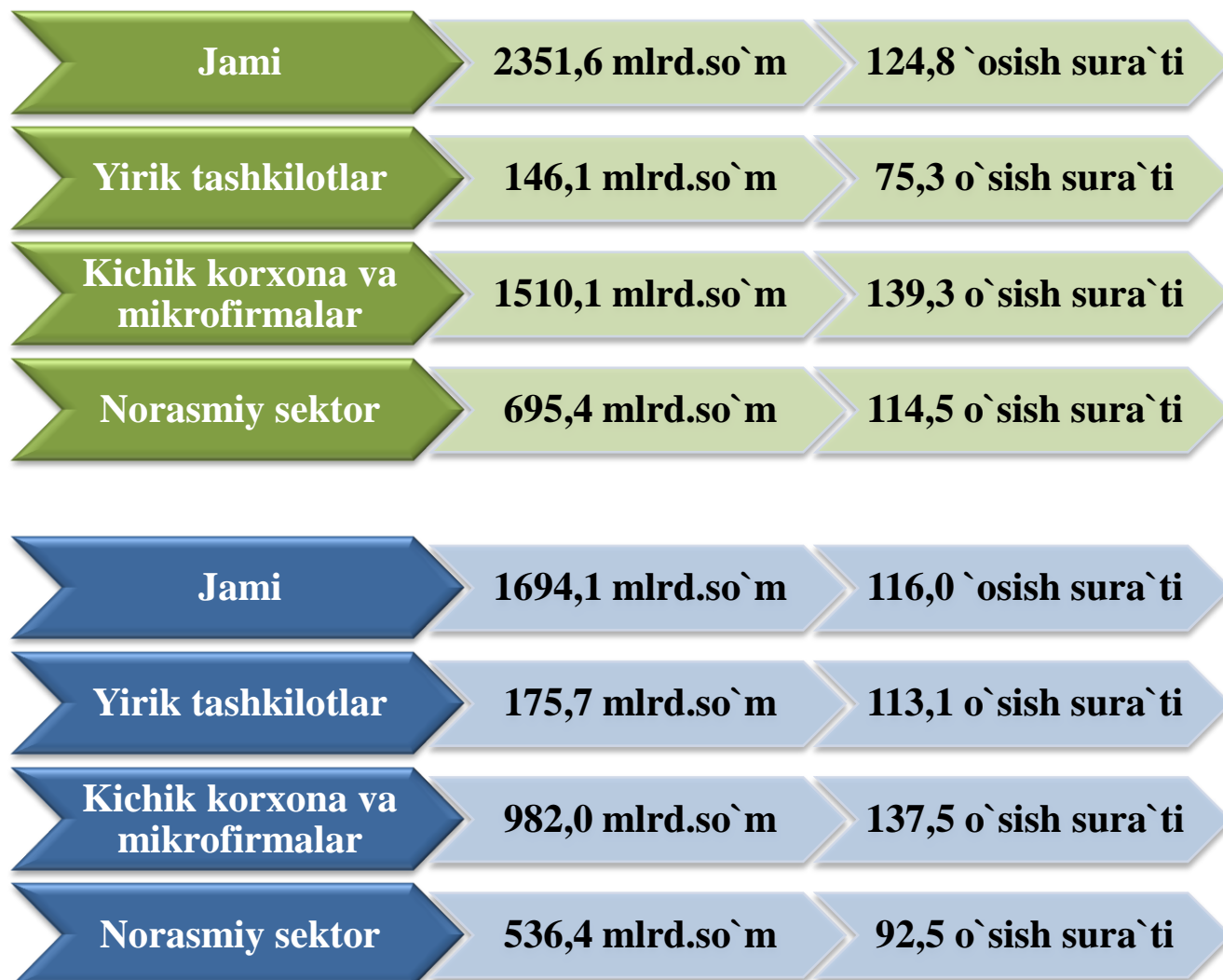
## 2019 yil yanvar-noyabr oylarida qurilish ishlarining iqtisodiy faoliyat turlari bo'yicha tarkibi



- Binolar va inshootlarni qurish bo'yicha qurilish ishlari
- Fuqarolik qurilishi ob'ektlarini qurish bo'yicha qurilish ishlari
- Ixtisoslashtirilgan qurilish ishlari



## 2019 yil yanvar-noyabr oylarida subyektlar bo'yicha qurilish ishlari (mlrd.so`m)



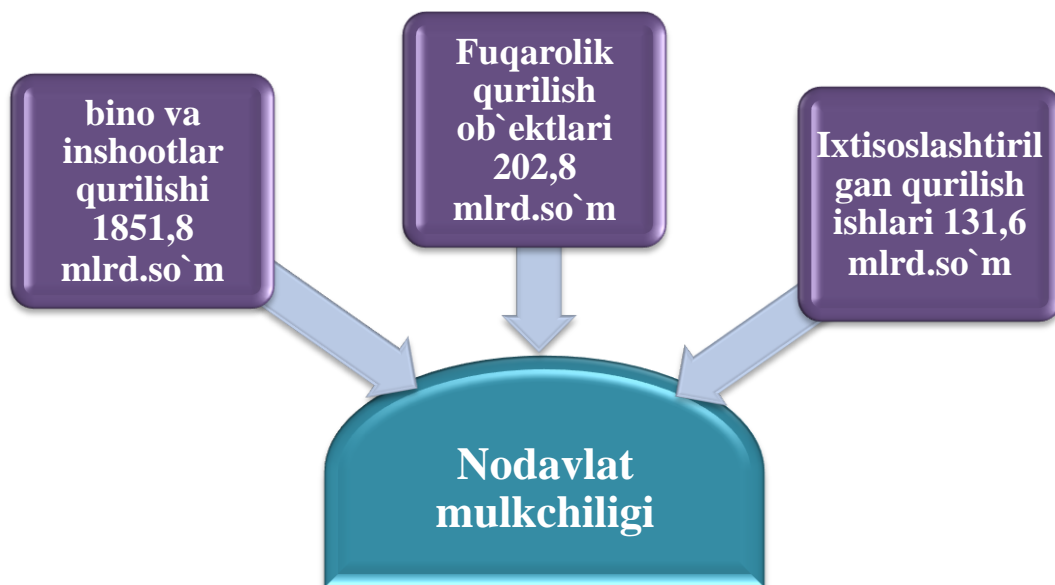
● 2019 yil yanvar-noyabr    ● 2018 yil yanvar-noyabr

Binolar va inshootlarni qurish bo'yicha qurilish ishlari tarkibida yirik qurilish tashkilotlari tomonidan bajarilgan qurilish ishlari hajmi 146,1 mlrd. so'mlik yoki o'sish sur'ati 75,3 foizni tashkil qilib, jami qurilish ishlaridagi ulushi 6,2 foizni tashkil qildi.

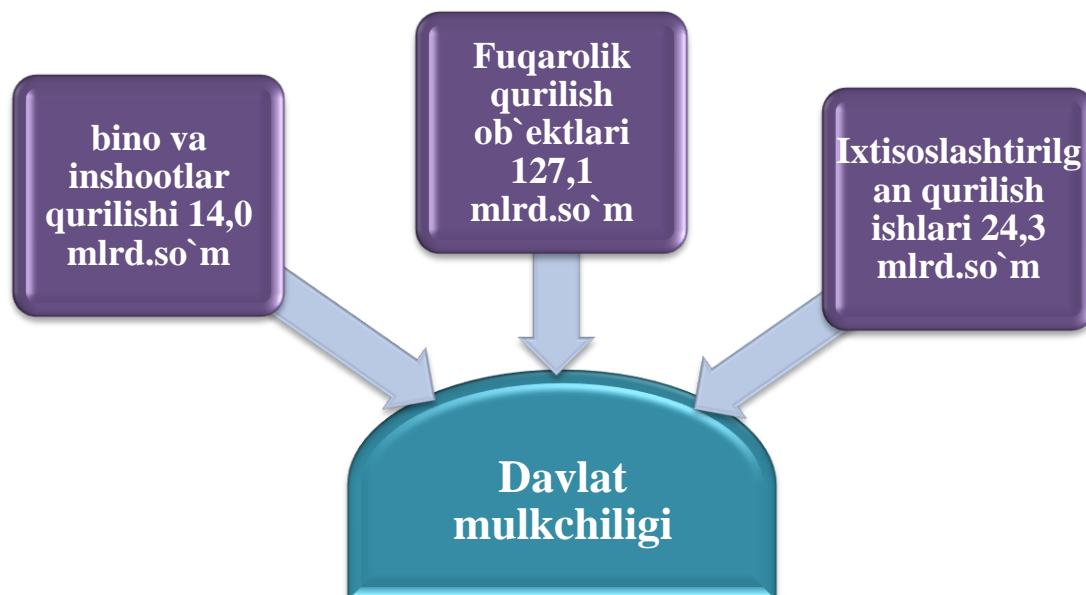
Kichik korxonalar va mikrofirmalar tomonidan bajarilgan qurilish ishlari hajmi 1510,1 mlrd. so'mlik yoki o'sish sur'ati 139,3 foizni tashkil qilib, jami qurilish ishlaridagi ulushi 64,2 foizni tashkil qildi.

Norasmiy sektor tomonidan bajarilgan qurilish ishlari hajmi 695,4 mlrd. so'mlik yoki o'sish sur'ati 114,5 foizni tashkil qilib, jami qurilish ishlaridagi ulushi 29,6 foizni tashkil qildi.

## 2019 yil yanvar-noyabr oylarida Iqtisodiy faoliyat turlarining mulkchilik shakllari bo`yicha qurilish ishlari



Mulkchilikning nodavlat shaklidagi qurilish tashkilotlari tomonidan 2186,2 mlrd. so`mlik qurilish montaj ishlari bajarilgan bo`lib, jami qurilish ishlari hajmidagi ulushi 93,0 foizini tashkil



Mulkchilikning davlat shaklidagi qurilish tashkilotlari tomonidan 165,4 mlrd. so`mlik qurilish montaj ishlari bajarilgan bo`lib, jami qurilish ishlari hajmidagi ulushi 7,0 foizini tashkil qildi

## Hududlar kesimida qurilish ishlari hajmi

№	Shahar tumanlar	2018 yil yanvar-noyabr (mlrd.so'm)	2019 yil yanvar-noyabr (mlrd.so'm)	O'tgan yilga nisbatan foizi (%)	Jamiga nisbatan ulushi (foizda %)
<b>Viloyat jami:</b>		<b>1694,1</b>	<b>2351,6</b>	<b>124,8</b>	<b>100,0</b>
1	Urganch shahar	423,4	536,7	114,1	22,8
2	Xiva shahar	69	98,8	129,0	4,2
	Tumanlar				
3	Bog'ot tumani	96,9	135,8	125,7	5,8
4	Gurlan tumani	92,6	140,7	136,3	6,0
5	Qo'shko'pir tumani	90,3	132,2	131,7	5,6
6	Urganch tumani	159,8	232,2	130,8	9,9
7	Xazorasp tumani	77	125,0	145,3	5,3
8	Xonqa tumani	152,6	190,0	112,0	8,1
9	Xiva tumani	256	337,1	119,1	14,3
10	Shovot tumani	114,5	157,2	123,6	6,7
11	Yangiariq tumani	65	115,2	158,4	4,9
12	Yangibozor tumani	97	150,7	138,5	6,4

Shahar (tuman)larda binolar va inshootlarni qurish bo'yicha qurilish ishlari, Urganch shahar tomonidan bajarilgan qurilish ishlari hajmi 536,7 mlrd. so'mlik yoki o'sish sur'ati 114,1 foizni tashkil qilib, jami qurilish ishlaridagi ulushi 22,8 foizni tashkil qildi, Xiva tumani tomonidan bajarilgan qurilish ishlari hajmi 337,1 mlrd. so'mlik yoki o'sish sur'ati 119,1 foizni tashkil qilib, jami qurilish ishlaridagi ulushi 14,3 foizni tashkil qildi,

## 2019 yil yanvar-noyabr oylarida hududlar kesimida qurilish ishlari hajmi (mlrd.so`m)

<b>Urganch.sh</b>	<ul style="list-style-type: none"> <li>•Yirik tashkilotlar - 40,0 mlrd.so`m</li> <li>•Kichik korxonalar va mikrofirmalar 372,0 mlrd.so`m</li> <li>•Norasmiy sektor -124,7 mlrd.so`m</li> </ul>
<b>Xiva.sh</b>	<ul style="list-style-type: none"> <li>•Yirik tashkilotlar - 1,5 mlrd.so`m</li> <li>•Kichik korxonalar va mikrofirmalar 75,8 mlrd.so`m</li> <li>•Norasmiy sektor -21,4 mlrd.so`m</li> </ul>
<b>Bog`ot</b>	<ul style="list-style-type: none"> <li>•Yirik tashkilotlar - 6,9 mlrd.so`m</li> <li>•Kichik korxonalar va mikrofirmalar - 82,0 mlrd.so`m</li> <li>•Norasmiy sektor -46,9 mlrd.so`m</li> </ul>
<b>Gurlan</b>	<ul style="list-style-type: none"> <li>•Yirik tashkilotlar - 0,0 mlrd.so`m</li> <li>•Kichik korxonalar va mikrofirmalar - 80,7 mlrd.so`m</li> <li>•Norasmiy sektor -60,0 mlrd.so`m</li> </ul>
<b>Qo`shko`pir</b>	<ul style="list-style-type: none"> <li>•Yirik tashkilotlar - 10,9 mlrd.so`m</li> <li>•Kichik korxonalar va mikrofirmalar - 69,1 mlrd.so`m</li> <li>•Norasmiy sektor -52,3 mlrd.so`m</li> </ul>
<b>Urganch</b>	<ul style="list-style-type: none"> <li>•Yirik tashkilotlar -25,6 mlrd.so`m</li> <li>•Kichik korxonalar va mikrofirmalar - 139,5 mlrd.so`m</li> <li>•Norasmiy sektor - 67,0 mlrd.so`m</li> </ul>
<b>Hazorasp</b>	<ul style="list-style-type: none"> <li>•Yirik tashkilotlar - 0,2 mlrd.so`m</li> <li>•Kichik korxonalar va mikrofirmalar -74,7 mlrd.so`m</li> <li>•Norasmiy sektor 50,1 mlrd.so`m</li> </ul>
<b>Xonqa</b>	<ul style="list-style-type: none"> <li>•Yirik tashkilotlar - 25,5 mlrd.so`m</li> <li>•Kichik korxonalar va mikrofirmalar - 123,3 mlrd.so`m</li> <li>•Norasmiy sektor - 41,2 mlrd.so`m</li> </ul>
<b>Xiva</b>	<ul style="list-style-type: none"> <li>•Yirik tashkilotlar - 25,0 mlrd.so`m</li> <li>•Kichik korxonalar va mikrofirmalar - 284,9 mlrd.so`m</li> <li>•Norasmiy sektor - 27,2 mlrd.so`m</li> </ul>
<b>Shovot</b>	<ul style="list-style-type: none"> <li>•Yirik tashkilotlar - 0,0 mlrd.so`m</li> <li>•Kichik korxonalar va mikrofirmalar - 115,6 mlrd.so`m</li> <li>•Norasmiy sektor - 41,6 mlrd.so`m</li> </ul>
<b>Yangiariq</b>	<ul style="list-style-type: none"> <li>•Yirik tashkilotlar - 0,0 mlrd.so`m</li> <li>•Kichik korxonalar va mikrofirmalar - 43,2 mlrd.so`m</li> <li>•Norasmiy sektor - 72,0 mlrd.so`m</li> </ul>
<b>Yangibozor</b>	<ul style="list-style-type: none"> <li>• Yirik tashkilotlar - 10,5 mlrd.so`m</li> <li>• Kichik korxonalar va mikrofirmalar - 49,3 mlrd.so`m</li> <li>• Norasmiy sektor - 90,9 mlrd.so`m</li> </ul>

Shahar (tuman)larda binolar va inshootlarni qurish bo'yicha qurilish ishlari, Urganch shahar tomonidan yirik qurilish tashkilotlari hajmi 40,0 mlrd. so'mlik yoki o'tgan yilga nisbatan o'sish sur'ati 61,2 foizni tashkil qildi.

Kichik korxonalar va mikrofirmalar tomonidan qurilish ishlari hajmi 372,0 mlrd. so'mlik yoki o'tgan yilga nisbatan o'sish sur'ati 130,6 foizni tashkil qildi.

Norasmiy sektor tomonidan qurilish ishlari hajmi 124,7 mlrd. so'mlik yoki o'tgan yilga nisbatan o'sish sur'ati 103,1 foizni tashkil qildi.

Urganch tumani tomonidan yirik qurilish tashkilotlari hajmi 25,6 mlrd. so'mlik yoki o'tgan yilga nisbatan o'sish sur'ati 121,1 foizni tashkil qildi.

Kichik korxonalar va mikrofirmalar tomonidan qurilish ishlari hajmi 139,5 mlrd. so'mlik yoki o'tgan yilga nisbatan o'sish sur'ati 121,0 foizni tashkil qildi.

Norasmiy sektor tomonidan qurilish ishlari hajmi 67,0 mlrd. so'mlik yoki o'tgan yilga nisbatan o'sish sur'ati 163,5 foizni tashkil qildi.

Xorazm viloyati Statistika boshqarmasi  
Investitsiyalar va qurilish statistikasi bo'limi  
Nashr uchun mas'ul: N.Bekchanova  
Telefon: (0362) 224-65-22