

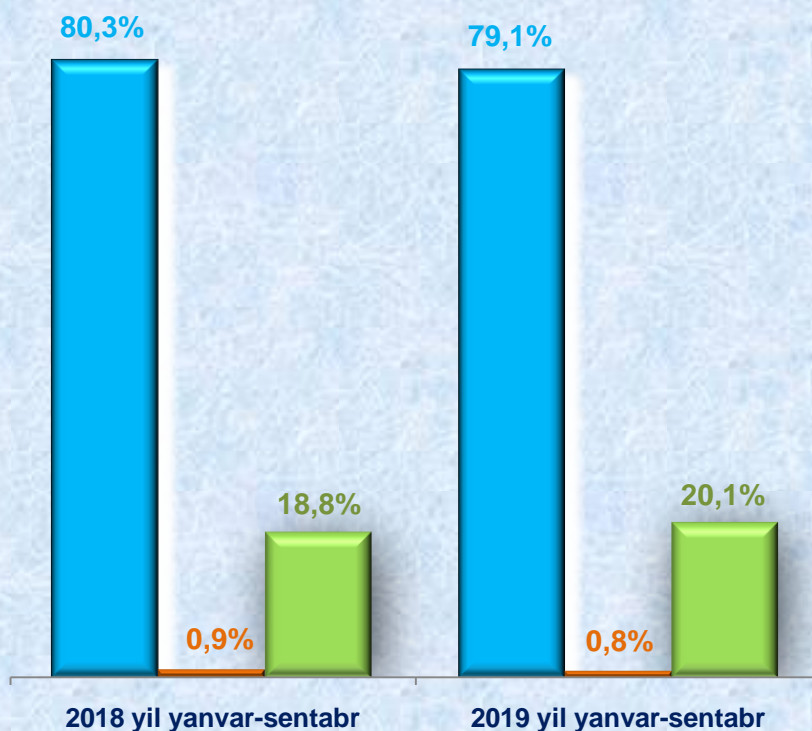
Qishloq, oʻrmon va baliq xoʻjaligini rivojlantirish



2019 yilning yanvar-sentabr oylarida qishloq, oʻrmon va baliq xoʻjaligi mahsulot (xizmat) larining umumiy hajmi 10133,0 mlrd. soʻmni yoki 2018 yilning mos davriga nisbatan 103,0 % ni, shu jumladan, dehqonchilik, chorvachilik va bu sohada koʻrsatilingan xizmatlar xajmi 9964,8 mlrd. soʻmni (102,9 %), ovchilik va yovoyi hayvonlarni tutish va bu sohalarda koʻrsatilingan xizmatlar xajmi 0,05 mlrd. soʻmni (100,0 %), oʻrmonchilik xoʻjaliklarida 87,1 mlrd. soʻmni (101,9 %), baliqchilik xoʻjaliklarida 81,0 mlrd. soʻmni (123,3 %) ni tashkil qildi.

2019 yilning yanvar-sentabr oylarida ishlab chiqarilgan qishloq xoʻjaligi mahsulotlarining xoʻjalik toifalari boʻyicha taqsimlanishi

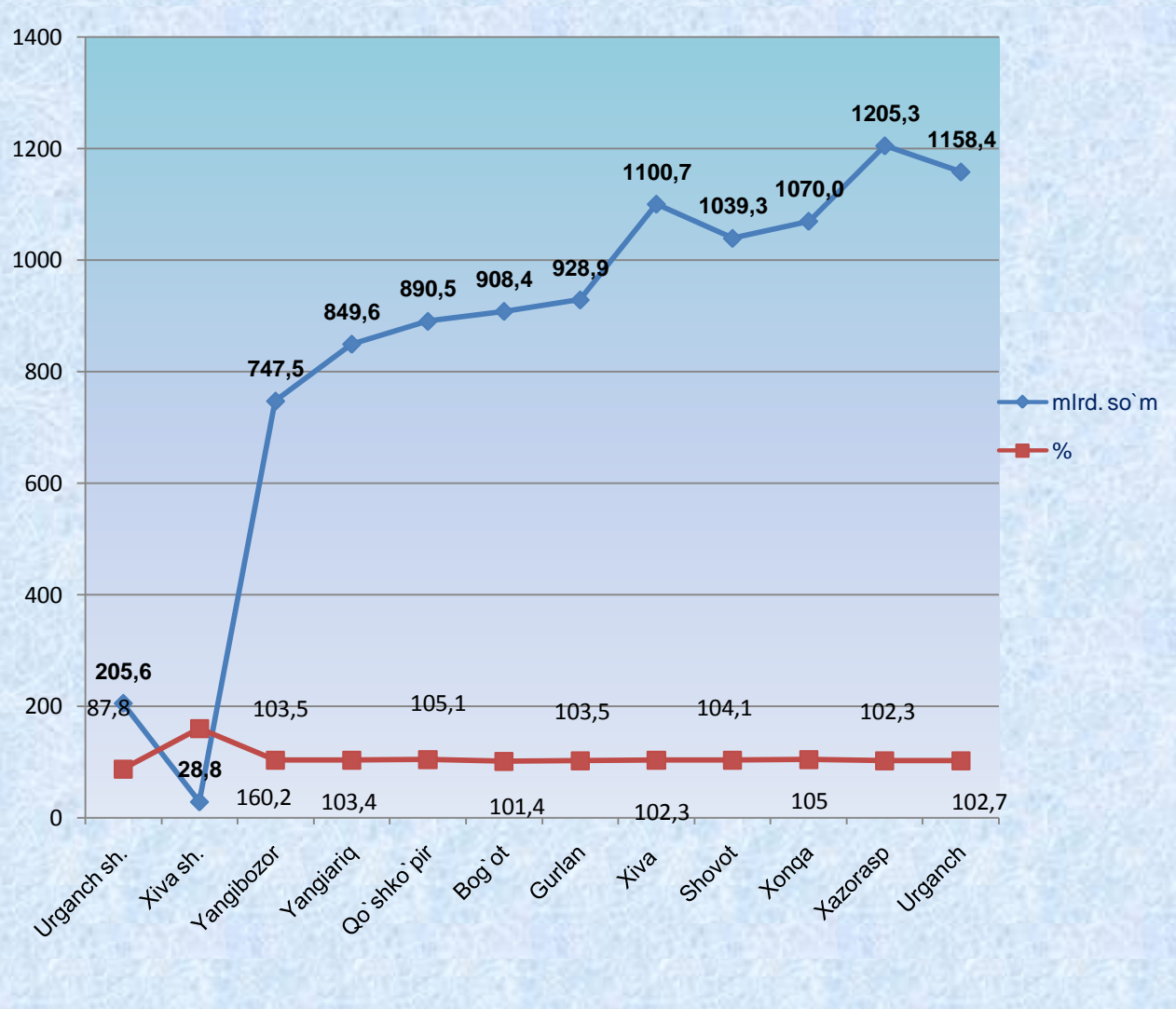
(umumiy hajmga nisbatan foiz hisobida)



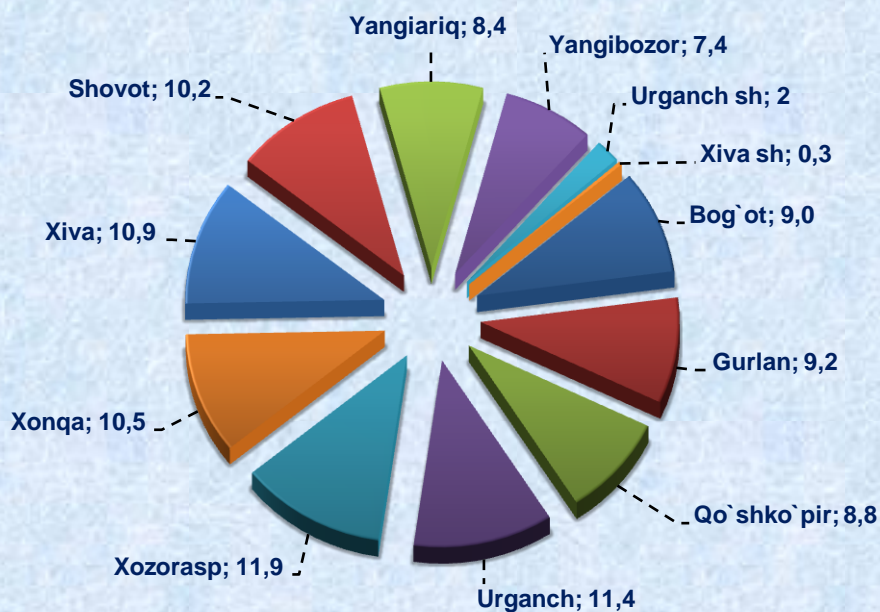
- Dehqon (aholining shahsiy yordamchi) xoʻjaliklari
- Qishloq xoʻjaligi faoliyatini amalga oshiruvchi tashkilotlar
- Fermer xoʻjaliklari

Viloyat qishloq xo'jaligi mahsulotlarida eng katta ulushni dehqon (aholining shaxsiy yordamchi) xo'jaliklari egallagan bo'lib, 2019 yil yanvar-sentabr oylarida jami qishloq xo'jaligi mahsulotlarining 79,1% tashkil qildi (2018 yil yanvar-sentabrda—80,3 %), fermer xo'jaliklari tomonidan qishloq xo'jaligi mahsulotlarining 20,1 % ishlab chiqarilgan (2018 yilda 18,8 %), shuningdek qishloq xo'jaligi faoliyatini amalga oshiruvchi korxonalar tomonidan jami qishloq xo'jaligi mahsulotlarining 0,8 % ishlab chiqilgan (2018 yilda 0,9 foiz).

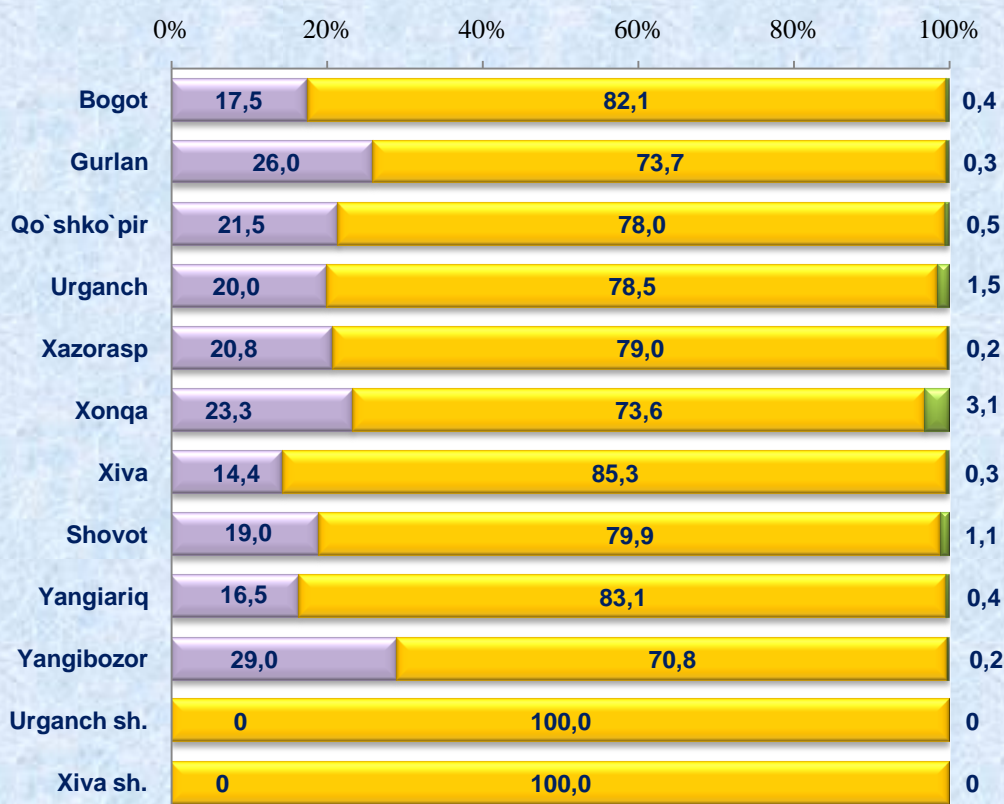
2019 yilning yanvar- sentabr oylarida hududlar kesimida qishloq, o'rmon va baliq xo'jaligi mahsulotlari (xizmatlar)ning hajmi



Qishloq, o`rmon va baliq xojaliklari mahsulot (xizmat)larining hududlar kesimida taqsimlanishi



Qishloq xo`jalik mahsulotlarining hududlar kesimida xo`jalik toifalari kesimida taqsimlanishi



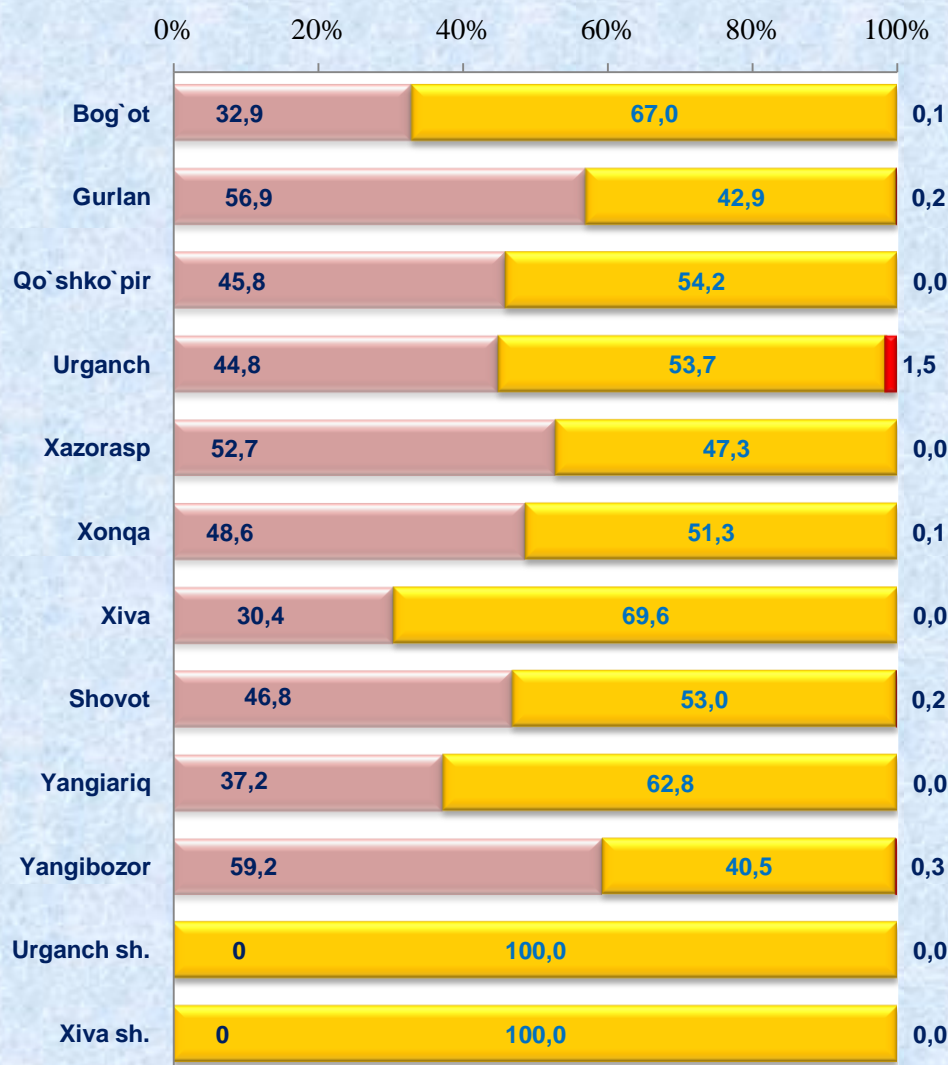
■ Fermer xo`jaliklari

■ Dexqon (shaxsiy yordamchi) xo`jaliklari

■ Qishloq xo`jaligi fa`oliyatini amalga oshiruvchi tashkilotlar

Dexqonchilik. 2019 yilning yanvar-sentabr oylarida ishlab chiqarilgan dehqonchilik mahsulotlari (ko`rsatilgan xizmatlar) umumiy xajmi 3936,0 mlrd. so`mni yoki 2018 yilning shu davriga nisbatan 105,8 %, jumladan, fermer xo`jaliklarida 1768,0 mlrd.so`mni (110,5 %), dehqon (shaxsiy yordamchi) xo`jaliklarida 2157,5 mlrd. so`mni (103,0 %), qishloq xo`jalik fa`oliyatini amalga oshiruvchi tashkilotlarda 10,5 mlrd. so`mni (76,0 %) tashkil qildi.

Dehqonchilik mahsulotlari ishlab chiqarishni shahar va tumanlar kesimida xo`jaliklar toifalari bo`yicha taqsimlanishi.



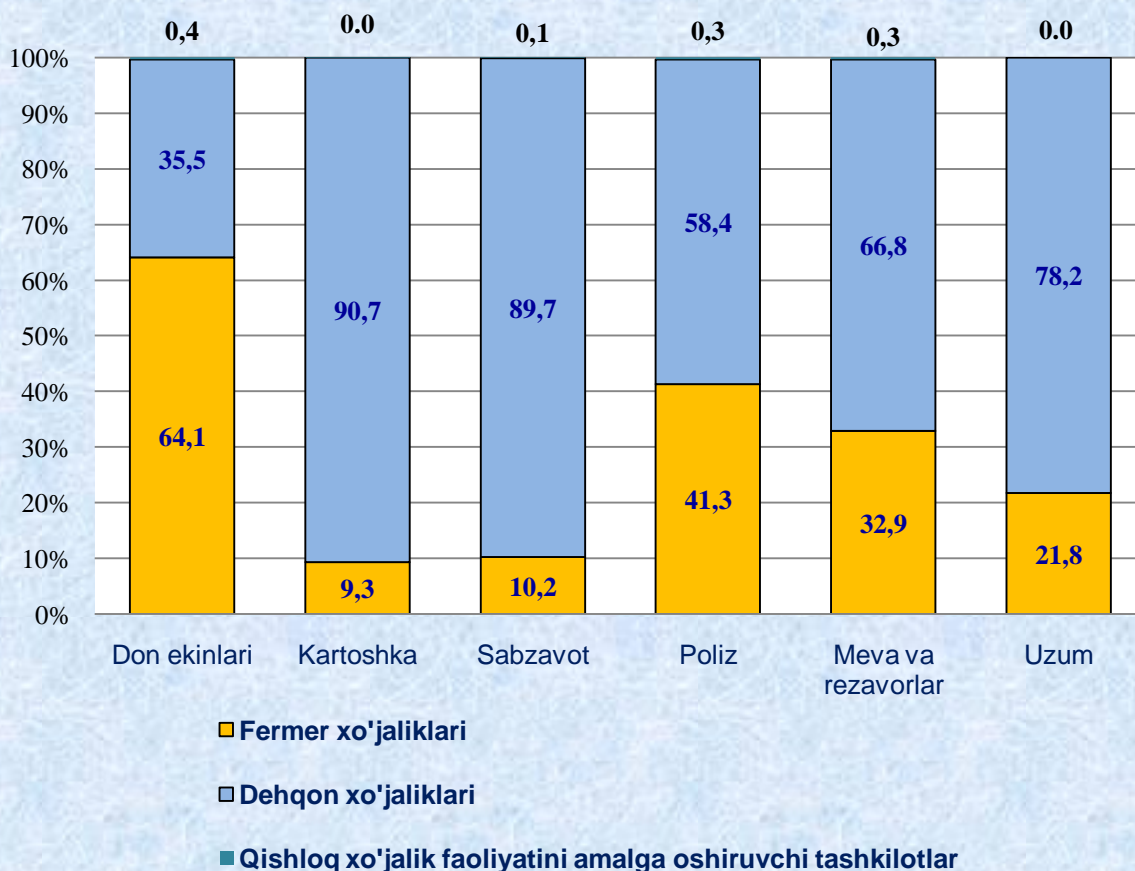
■ Fermer xo`jaliklari

■ Dexqon (shaxsiy yordamchi) xo`jaliklari

■ Qishloq xo`jaligi faoliyatini amalga oshiruvchi tashkilotlar

Hosil yig`imi. 2019 yilning yanvar-sentabr oylarida barcha toifadagi xo`jaliklar tomonidan 320,7 ming tonna don ekinlari (2018 yilga nisbatan 104,5 foiz), 97,4 ming tonna kartoshka (100,2 foiz), 369,4 ming tonna sabzavot (105,6 foiz), 95,1 ming tonna poliz ekinlari (107,8 foiz), 119,0 ming tonna meva va rezavorlar (105,6 foiz) va 30,7 ming tonna uzum (106,1 foiz), 138,7 ming tonna pahta hosili yig`ib olindi.

Dehqonchilik mahsulotlari ishlab chiqarishning xo`jalik toifalari bo`yicha taqsimlanishi.



Chorvachilik. 2019 yil yanvar-sentabr oylarida chorvachilikda ishlab chiqarilgan mahsulot (ko`rsatilgan xizmat)lar umumiy hajmi 5951,5 mlrd. so`mni yoki 2018 yilning shu davriga nisbatan 100,9 %, jumladan, fermer xo`jaliklarida 218,1 mlrd. so`mni (108,8 %), dehqon (shaxsiy yordamchi) xo`jaliklarida 5661,3 mlrd. so`mni (100,6 %), qishloq xo`jalik faoliyatini amalga oshiruvchi tashkilotlarda 72,1 mlrd. so`mni (98,2 %) tashkil qildi.

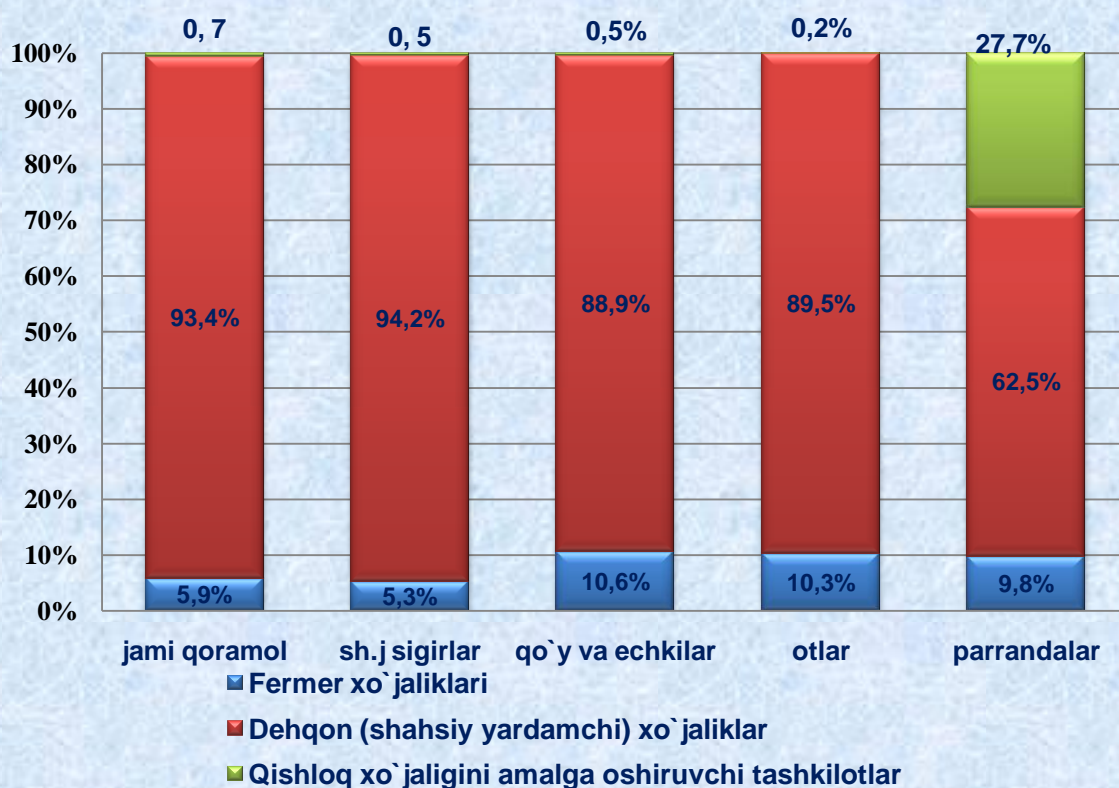
Shahar va tumanlar kesimida chorvachilik mahsulotlari ishlab chiqarishning xo`jaliklar toifalari bo`yicha taqsimlanishi

(foiz hisobida)



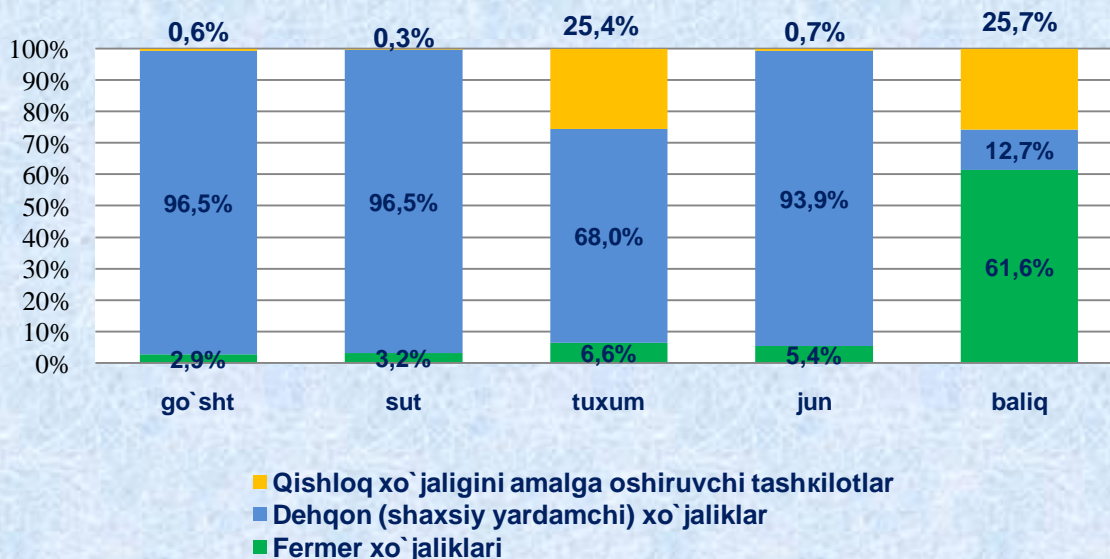
2019 yilning 1 oktyabr holatiga o`tgan yilning shu davriga nisbatan yirik shoxli qoramollar 101,3 % (jami 858,6 ming boshni tashkil qildi), shu jumladan sigirlar 101,4 % (334,6 ming bosh), qo`y va echkilar 101,4 % (418,1 ming bosh), otlar 92,4 % (4,9 ming bosh), parrandalar 109,1 % (5724,6 ming boshga) tashkil qildi.

2019 yil 1 oktyabr holatiga chorva mollari va parrandalar bosh sonlarining xo`jaliklar toifalari bo'yicha taqsimlanishi



Barcha hududlarda chorvachilik mahsulotlari (go`sht, sut, tuxum) ishlab chiqarishning o`lishi asosan dehqon va fermer xo`jaliklari hisobiga bo`lib, go`sht ishlab chiqarish umumiy hajmida ularning ulishi 99,4 %, sut ishlab chiqarishda 99,7 %, tuxum ishlab chiqarishda 74,2 % ni tashkil etdi.

Chorvachilik mahsulotlari ishlab chiqarishning xo`jalik toifalari bo`yicha taqsimlanishi



2019 yil 1 oktyabr holatiga chorva mollari va parrandalar bosh soni

	ming bosh	o'sish sur'ati,%
Yirik shoxli qoramol	858,6	101,3
shu jumladan:		
Fermer xo'jaliklarida	50,8	95,0
Dehqon (aholining shaxsiy yordamchi) xo'jaliklarida	802,2	101,9
Qishloq xo'jaligi faoliyatini amalga oshiruvchi tashkilotlarida	5,6	87,5
ulardan: sigirlar	334,6	101,4
shu jumladan:		
Fermer xo'jaliklarida	17,8	95,2
Dehqon (aholining shaxsiy yordamchi) xo'jaliklarida	315,3	101,8
Qishloq xo'jaligi faoliyatini amalga oshiruvchi tashkilotlarida	1,5	88,2
Qo'y va echkilar	418,1	101,4
shu jumladan:		
Fermer xo'jaliklarida	44,2	110,2
Dehqon (aholining shaxsiy yordamchi) xo'jaliklarida	371,9	100,4
Qishloq xo'jaligi faoliyatini amalga oshiruvchi tashkilotlarida	2,0	117,6
Otlar	4,9	92,4
shu jumladan:		
Fermer xo'jaliklari	0,5	100,2
Dehqon (aholining shaxsiy yordamchi) xo'jaliklari	4,4	92,7
Qishloq xo'jaligi faoliyatini amalga oshiruvchi tashkilotlar	0,01	13,4
Parrandalar	5724,6	109,1
shu jumladan:		
Fermer xo'jaliklarida	562,7	96,1

	ming bosh	o'sish sur'ati,%
Dehqon (aholining shaxsiy yordamchi) xo'jaliklarida	3577,5	102,5
Qishloq xo'jaligi faoliyatini amalga oshiruvchi tashkilotlarida	1584,4	135,4

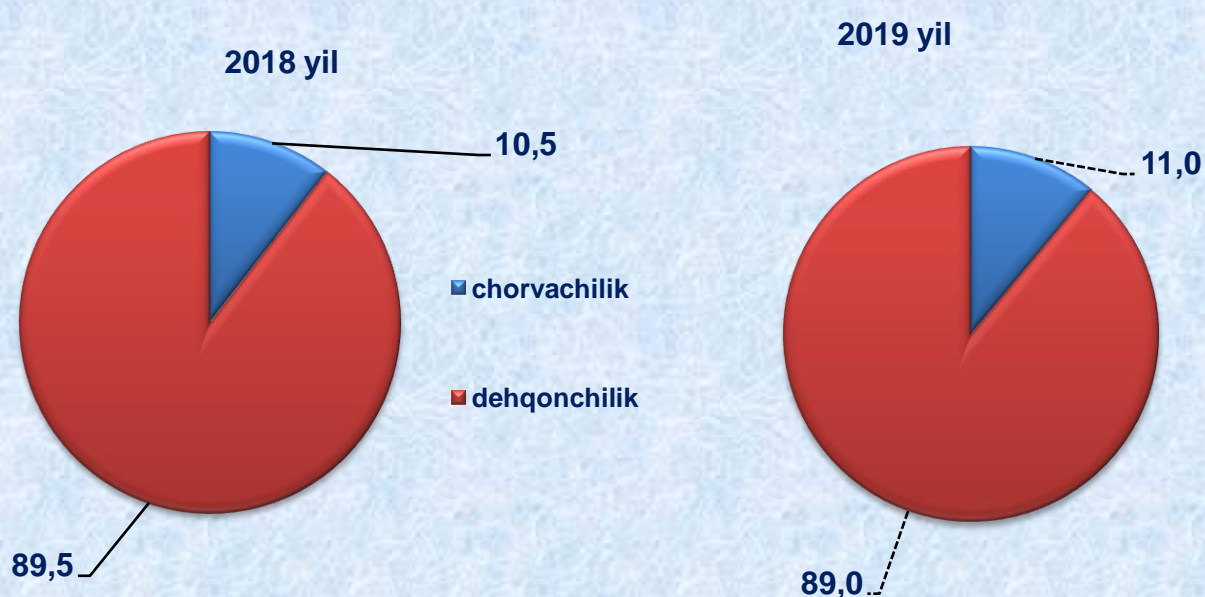
2019 yil yanvar-sentyabr oylarida ishlab chiqarilgan chorvachilik mahsulotlari

	miqdori	o'sish sur'ati, %
Go'sht (tirik vaznda), ming tonna	122,4	100,4
shu jumladan:		
Fermer xo'jaliklarida	3,5	110,3
Dehqon (aholining shaxsiy yordamchi) xo'jaliklarida	118,2	100,3
Qishloq xo'jaligi faoliyatini amalga oshiruvchi tashkilotlarida	0,7	83,3
Sut, ming tonna	847,1	101,2
shu jumladan:		
Fermer xo'jaliklarida	27,3	96,2
Dehqon (aholining shaxsiy yordamchi) xo'jaliklarida	817,5	101,4
Qishloq xo'jaligi faoliyatini amalga oshiruvchi tashkilotlarida	2,3	104,7
Tuxum, mln. dona	376,6	107,4
shu jumladan:		
Fermer xo'jaliklarida	23,0	104,8
Dehqon (aholining shaxsiy yordamchi) xo'jaliklarida	256,2	104,1
Qishloq xo'jaligi faoliyatini amalga oshiruvchi tashkilotlarida	97,4	118,1
Jun, tonna	1054	103,6

	miqdori	o'sish sur'ati, %
shu jumladan:		
Fermer xo'jaliklarida	57	103,6
Dehqon (aholining shaxsiy yordamchi) xo'jaliklarida	990	103,2
Qishloq xo'jaligi faoliyatini amalga oshiruvchi tashkilotlarida	7	233,3
Qorako'l teri, dona	6776	107,0
shu jumladan:		
Fermer xo'jaliklarida	344	103,3
Dehqon (aholining shaxsiy yordamchi) xo'jaliklarida	6432	107,2
Qishloq xo'jaligi faoliyatini amalga oshiruvchi tashkilotlarida	-	-
Pilla, tonna	1875,3	124,5
shu jumladan:		
Fermer xo'jaliklarida	1669,5	180,3
Dehqon (aholining shaxsiy yordamchi) xo'jaliklarida	-	-
Qishloq xo'jaligi faoliyatini amalga oshiruvchi tashkilotlarida	205,8	35,5
Asal, tonna	925	102,8
shu jumladan:		
Fermer xo'jaliklarida	151	101,3
Dehqon (aholining shaxsiy yordamchi) xo'jaliklarida	767	102,7
Qishloq xo'jaligi faoliyatini amalga oshiruvchi tashkilotlarida	7	175,0

Fermer xo'jaliklari. 2019 yilning yanvar-sentabr oylarida fermer xo'jaliklari tomonidan ishlab chiqarilgan qishloq xo'jaligi mahsulotlari hajmi 1986,2 mlrd. so'mni yoki 2018 yilning tegishli davriga nisbatan 110,3 % ni tashkil qildi. Qishloq xo'jaligi mahsulotlari umumiy hajmida fermer xo'jaliklari ulishi 20,1 % ni tashkil etdi.

Fermer xo'jaliklarida yetishtirilgan qishloq xo'jalik mahsulotlarining yo'nalishlar bo'yicha taqsimlanishi



2019 yilning 1 oktyabr holatiga fermer xo'jaliklarida yirik shoxli qoramollar 50,8 ming boshni, shu jumladan sigirlar 17,8 ming boshni, qo'y va echkilarlar 44,2 ming boshni, parrandalar 562,7 ming boshni tashqil qildi. 2018 yilning shu davriga nisbatan yirik shoxli qoramollar bosh soni 95,0 %, shu jumladan sigirlar 95,2 %, qo'y va echkilar 110,2 %, parrandalar 96,1 % ni tashkil qildi.

2019 yil yanvar-sentabr holatiga fermer xo'jaliklari tomonidan ishlab chiqarilgan asosiy turdagi qishloq xo'jalik mahsulotlari

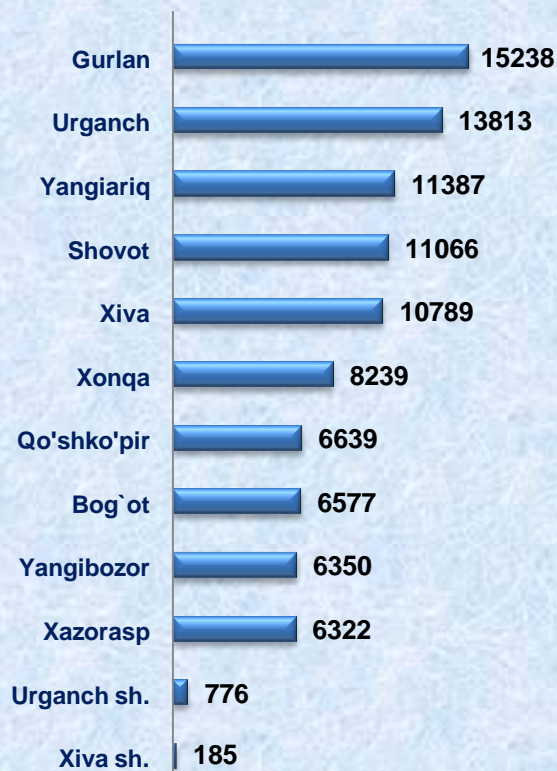
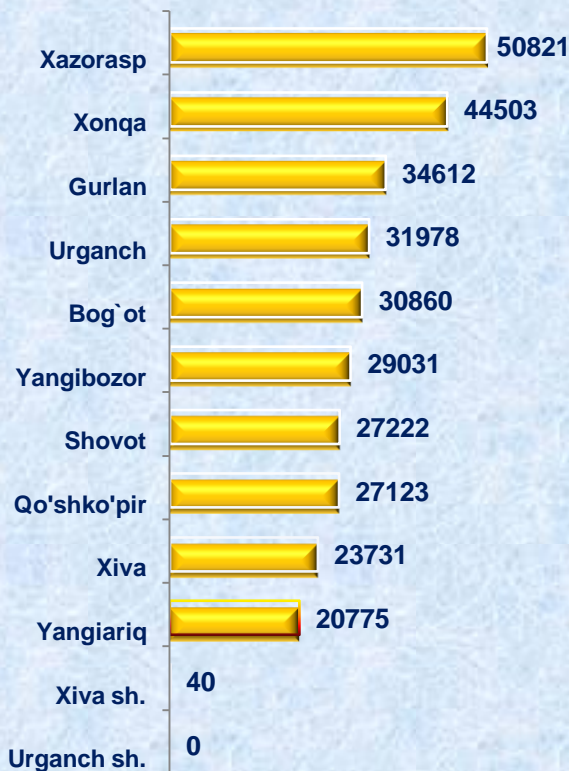
	yanvar-sentabr				2018 yanvar-sentabriga nisbatan foiz hisobida
	2018 yil		2019 yil		
	tonna	ishlab chiqarish umumiy hajmidagi ulushi, foiz	tonna	ishlab chiqarish umumiy hajmidagi ulushi, foiz	
Jami don	175773	57,3	205533	64,1	116,9
kartoshka	8900	9,2	9030	9,3	101,5
sabzavot	40980	11,7	37541	10,2	91,6
poliz	36300	41,1	39225	41,3	108,1
meva va rezavorlar	37640	33,4	39136	32,9	104,0
Uzum	6200	21,5	6692	21,8	107,9
Go'sht, tirik vaznda	3184	2,6	3511	2,9	110,3
Sut	28352	3,4	27276	3,2	96,2
Tuxum, mln. dona	22,0	6,3	23,0	6,1	104,8
Jun, tonna	55	5,3	57	5,4	103,6
Qorako'l, dona	333	5,3	344	5,1	103,3
Pilla, tonna	926,2	61,5	1669,5	89,0	180,3
Asal, tonna	149,0	16,6	151,0	16,3	101,3

2019 yilning yanvar-sentabrda hududlar kesimida asosiy turdagi dehqonchilik mahsulotlarini ishlab chiqarish

Jami don (tonna)
Jami viloyat bo'yicha
320696




Kartoshka (tonna)
Jami viloyat bo'yicha
97381



Sabzavotlar (tonna)
Jami viloyat bo'yicha
369387



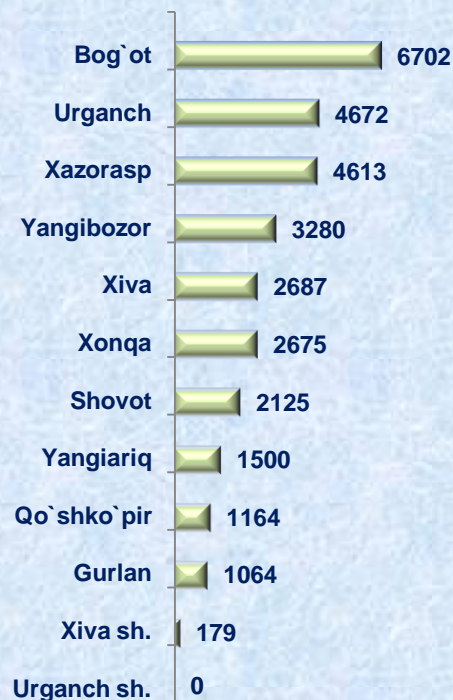
Poliz (tonna)
Jami viloyat bo'yicha
95063



Mevalar va rezavorlar (tonna)
Jami viloyat bo'yicha
119007



Uzum (tonna)
Jami viloyat bo'yicha
30661

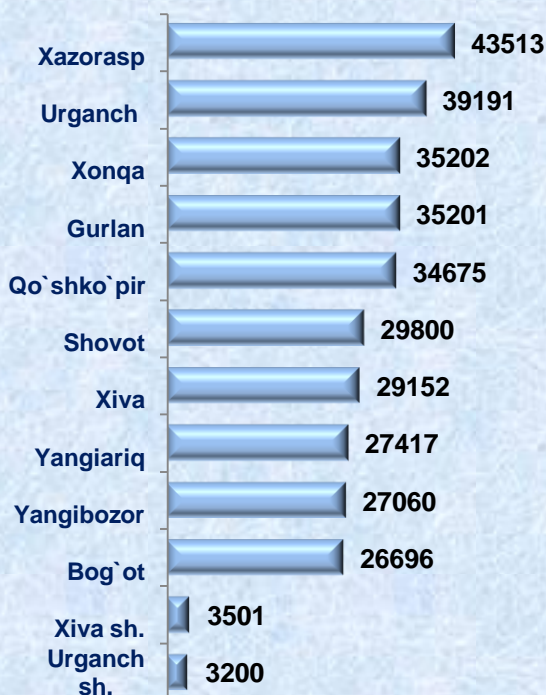


2019 yil 1 oktyabr holatiga hududlar kesimida chorva mollari va parrandalar bosh soni

Yirik shoxli qoramollar (bosh)
Jami viloyat bo'yicha
858647





Shu jumladan **sigirlar**
 (bosh) *Jami viloyat bo'yicha*
334608



Qo`ylar va echkilar
(bosh) Jami viloyat
bo`yicha **418088**



Parrandalar
(ming bosh) Jami
viloyat bo`yicha
5724,6





2019 yilning yanvar-sentabrda hududlar kesimida asosiy turdagi chorvachilik mahsulotlarini ishlab chiqarish

Go`sht (ming.tonna)
Jami viloyat bo`yicha **122,4**





Sut (ming.tonna)
Jami viloyat bo`yicha **847,1**



Tuxum (mln. dona.)
Jami viloyat bo'yicha
376,6



Jun (tonna)
Jami viloyat bo'yicha
1054



Xorazm viloyat statistika boshqarmasi
Qishloq xo`jaligi va ekologiya
statistikasi bo`limi
Nashr uchun ma`sul M.Rajapov
Tel: (0371)230-87-75