

## XORAZM VILOYATINING CHAKANA TOVAR AYLANMASI

(2019 yil yanvar-avgust)

Viloyat bo'yicha joriy yilning yanvar-avgust oylarida chakana savdo tovar aylanmasi 4188,6 mlrd. so'mni tashkil etib, o'tgan yilning shu davriga nisbatan 14,3% ga o'sdi. Shu jumladan, yirik korxonalarining tovar aylanmasi 1017,5 mlrd. so'mni (o'sish sur'ati 59,6%), kichik tadbirkorlik sub'ektlarining tovar aylanmasi 2789,7 mlrd. so'mni (o'sish sur'ati 5,5%), shundan uyushmagan savdo tovar aylanmasi 381,4 mlrd. so'mni (o'tgan yilning shu davriga nisbatan 0,1% ga oshgan) tashkil etdi.

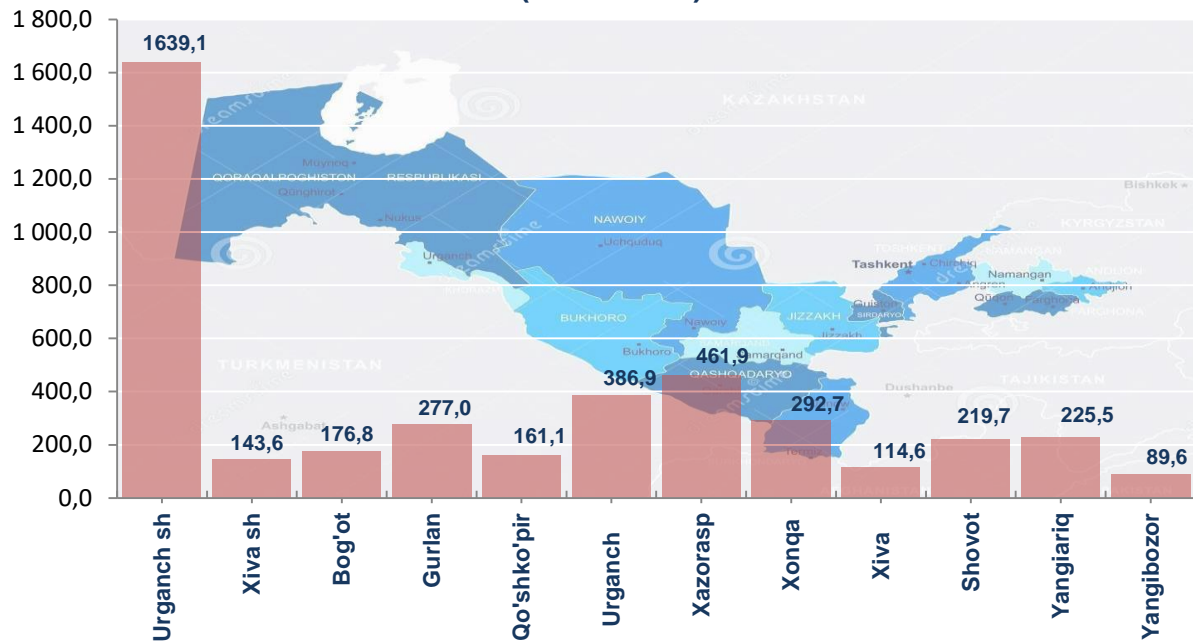
### Hududlar kesimida chakana tovar aylanmasi hajmi hamda o'sish sur'atlari

	Jami (mlrd. so'm)	O'tgan yilning shu davriga nisbatan, % da	Yirik korxonalar (mlrd. so'm)	O'tgan yilning shu davriga nisbatan, % da
<b>Xorazm viloyati</b>	<b>4188,6</b>	<b>114,3</b>	<b>1017,5</b>	<b>159,6</b>
<i>shaharlar:</i>				
<b>Urganch</b>	1639,1	123,8	846,0	152,2
<b>Xiva</b>	143,6	102,2	7,0	43,4
<i>tumanlar:</i>				
<b>Bog'ot</b>	176,8	113,3	16,2	5,5 m.
<b>Gurlan</b>	277,0	104,5	5,8	120,9
<b>Qo'shko'pir</b>	161,1	102,3	2,3	31,7
<b>Urganch</b>	386,9	111,7	43,1	2,7 m.
<b>Xazorasp</b>	461,9	104,9	12,7	68,7
<b>Xonqa</b>	292,7	127,1	55,8	13,6 m.
<b>Xiva</b>	114,6	113,4	10,7	12,0 m.

## XORAZM VILOYAT STATISTIKA BOSHQARMASI

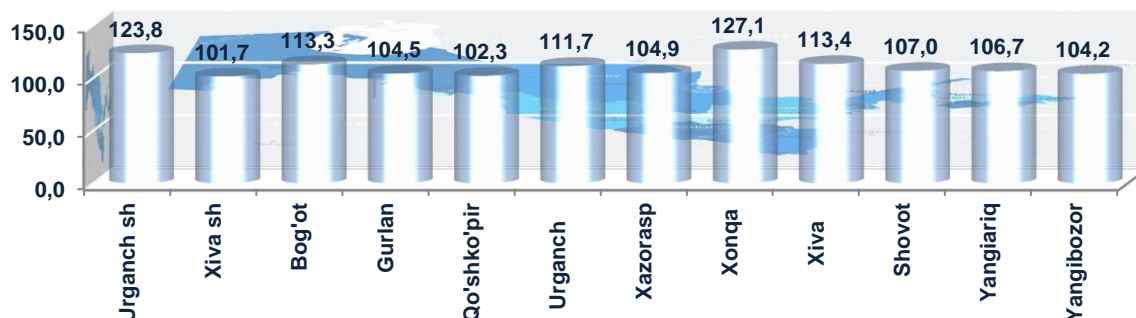
Shovot	219,7	107,0	12,0	167,1
Yangiariq	225,5	106,7	5,5	188,4
Yangibozor	89,6	104,2	0,4	85,7

Hududlar kesimida chakana savdo tovar aylanmasi hajmi  
(mlrd. so`m)



2019 yilning yanvar-avgust oylarida viloyatning barcha hududlarida chakana savdo tovar aylanmasining o`shish sur`atlari kuzatilib, nisbatan yuqori o`shish sur`atlari Urganch shahri, Xonqa, Bog'ot va Xiva tumanlarida qayd etildi.

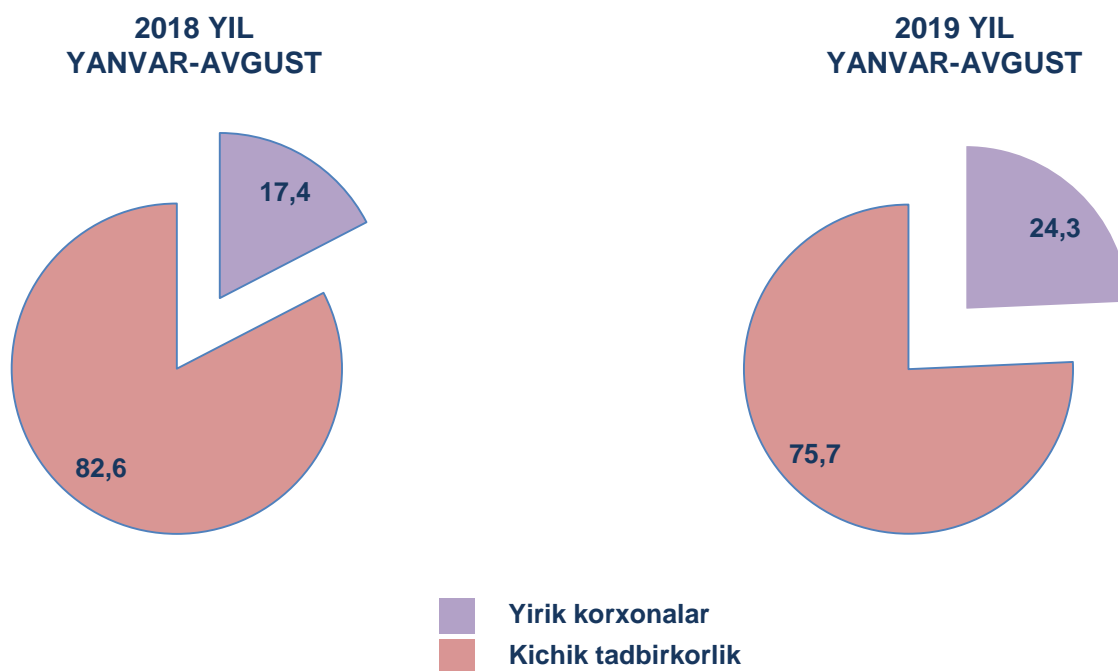
## Chakana savdo tovar aylanmasining o`shish sur`atlari, (%)



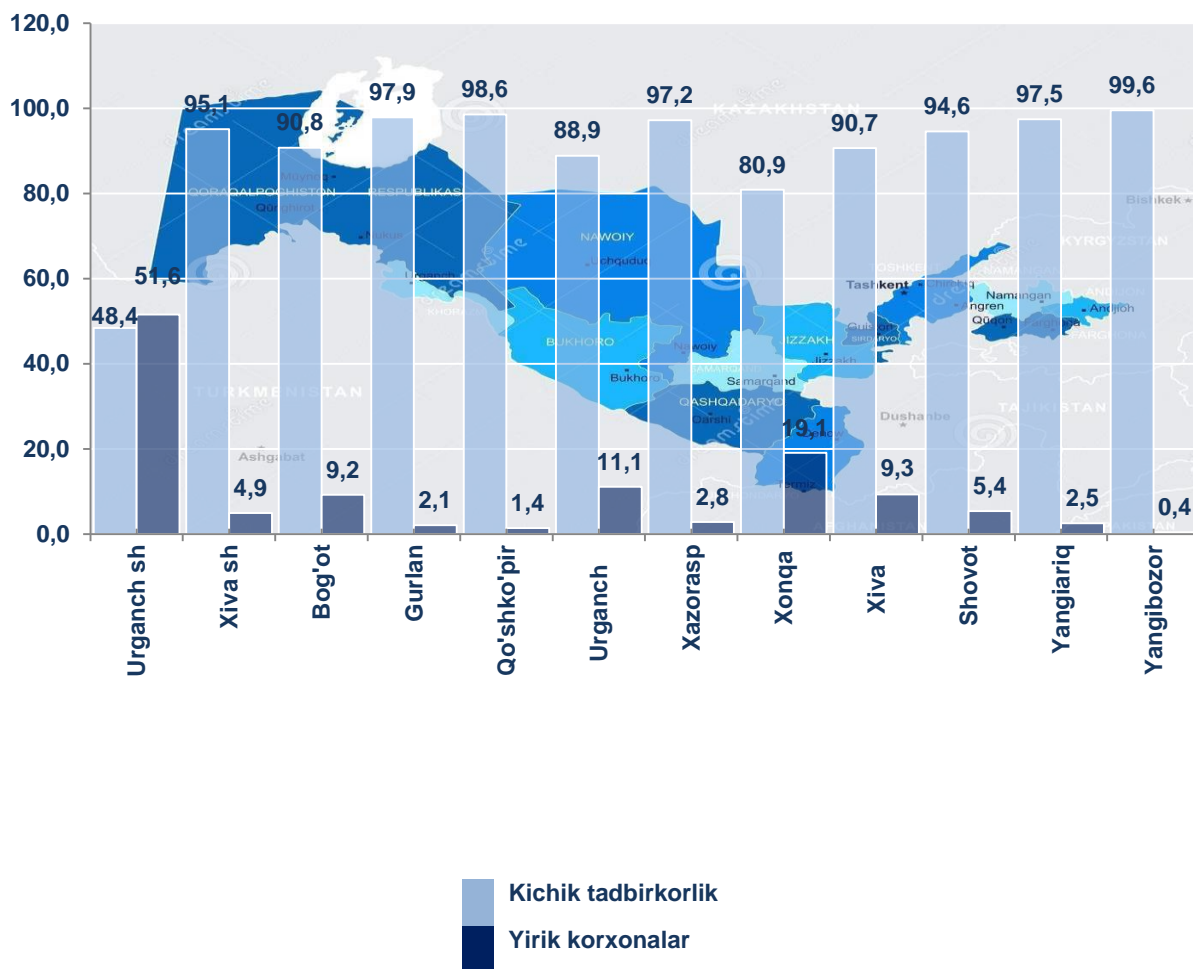
Chakana savdo tovar aylanmasi tarkibida yirik korxonalarining tovar aylanmasi hajmi o`tgan yilning mos davriga nisbatan 59,6% ga o`tdi va 1017,5 mlrd. so`mni tashkil qildi. Bu esa umumiy savdo hajmining 24,3% ulushiga to`g`ri keladi.

Kichik tadbirkorlik sub`ektlarining chakana savdo tovar aylanmasi hajmi statistik hisob-kitoblarga ko`ra, 3171,1 mlrd. so`mni tashkil etib, 2018 yilning yanvar-avgust oylariga nisbatan 4,8% ga o`tdi. Viloyat miqyosida ushbu sektorning jami chakana savdo tovar aylanmasidagi ulushi 75,7% ga teng kelmoqda.

## Chakana savdo tovar aylanmasi tarkibi, (%)



## Chakana savdo aylanmasida yirik korxonalar va kichik tadbirkorlikning ulushi, (%)



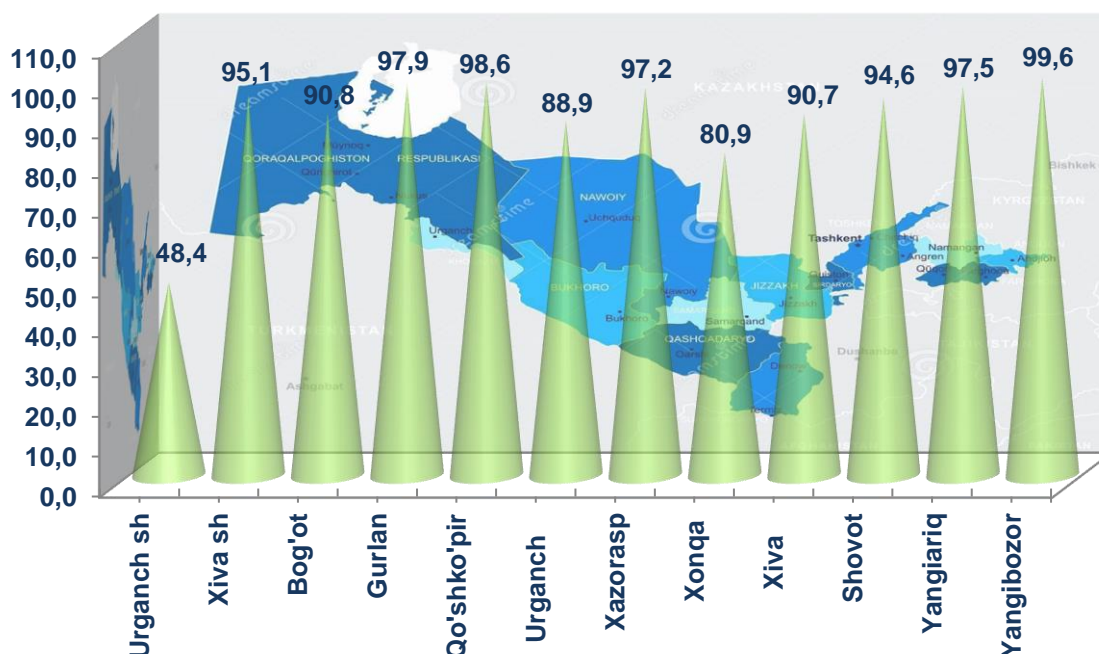
Tahliliy natijalarga ko'ra, chakana savdo tovar aylanmasida kichik tadbirkorlik sub`ektlarining ulushi bo'yicha Yangibozor (99,6%), Qo'shko'pir (98,6%), Gurlan (97,9%) va Yangiariq (97,5%) tumanlari yetakchilik qilmoqda.

Chakana tovar aylanmasi tarkibida yirik korxonalarning ulushi 24,3% ni tashkil etib, eng katta ulush Urganch shahri (51,6%), Xonqa (19,1%) va Urganch (11,1%) tumanlarida kuzatilgan.

## Kichik tadbirkorlik va yirik korxonalar chakana savdo tovar aylanmasidagi hajmi

	Yirik korxonalar (mlrd so`m)	O`tgan yilning shu davriga nisbatan, % da	Kichik tadbirkorlik (mlrd so`m)	O`tgan yilning shu davriga nisbatan, % da
<b>Xorazm viloyati</b>	<b>1017,5</b>	<b>159,6</b>	<b>3171,1</b>	<b>104,8</b>
<i>shaharlar:</i>				
<b>Urganch</b>	846,0	152,2	793,1	103,3
<b>Xiva</b>	7,0	43,4	136,6	109,8
<i>tumanlar:</i>				
<b>Bog`ot</b>	16,2	5,5 m.	160,6	104,9
<b>Gurlan</b>	5,8	120,9	271,3	104,2
<b>Qo`shko`pir</b>	2,3	31,7	158,7	105,8
<b>Urganch</b>	43,1	2,7 m.	343,8	104,1
<b>Xazorasp</b>	12,7	68,7	449,2	106,5
<b>Xonqa</b>	55,8	13,6 m.	236,9	104,8
<b>Xiva</b>	10,7	12,0 m.	104,0	103,7
<b>Shovot</b>	12,0	167,1	207,7	104,8
<b>Yangiariq</b>	5,5	188,4	220,0	105,5
<b>Yangibozor</b>	0,4	85,7	89,2	104,3

## Hududlarda kichik tadbirkorlik sub`ektlarining jami chakana savdo tovar aylanmasidagi ulushi, (%)



2019 yil yanvar-avgust oylarida chakana savdo tovar aylanmasi viloyat bo'yicha aholi jon boshiga 2275,0 ming so'mni tashkil qilib, o'tgan yilning shu davriga nisbatan 12,4% ga ko'paygan. Aholi jon boshiga chakana savdo tovar aylanmasi 2019 yilning yanvar-avgust oylarida o'tgan yilga nisbatan viloyatimizning barcha hududlarida o'sish ko'rsatkichlarini tashkil etib, eng yuqori ko'rsatkichlar Urganch shahri (11534,7 ming so'm), Urganch (1987,3 ming so'm) va Yangiariq (1978,2 ming so'm) tumanlari hissasiga to'g'ri keladi.

Shuningdek, aholi jon boshiga chakana savdo tovar aylanmasi bo'yicha eng kam ko'rsatkichlar Xiva (802,8 ming so'm), Qo'shko'pir (953,1 ming so'm) va Yangibozor (1042,7 ming so'm) tumanlarida qayd etilgan. Ushbu ko'rsatkich viloyat hududlari kesimida quyidagicha ko'rinish olgan:

## Aholi jon boshiga chakana savdo tovar aylanmasi

	Ming so`m	O`tgan yilning shu davriga nisbatan, % da
Xorazm viloyati	2275,0	112,4

### shaharlar:

Urganch	11534,7	122,5
Xiva	1579,5	100,7

### tumanlar:

Bog`ot	1095,7	111,4
Gurlan	1898,7	102,9
Qo`shko`pir	953,1	100,5
Urganch	1987,3	109,5
Xazorasp	1890,7	103,1
Xonqa	1597,7	125,0
Xiva	802,8	111,3
Shovot	1316,4	105,1
Yangiariq	1978,2	105,0
Yangibozor	1042,7	102,5

Jumladan, 2019 yilning yanvar-avgust oylari mobaynida chakana savdo tovar aylanmasi tarkibida ovqatlanish tashkilotlarining savdo aylanmasi 1,4% ni tashkil etib, 60,1 mlrd. so`mga yetdi yoki o`tgan yilning mos davriga nisbatan 3,9% o`shishga erishildi. Bunda jami savdo aylanmasining 95,8% ulushi kichik tadbirkorlik sub`ektlari ulushiga to`g`ri kelmoqda.

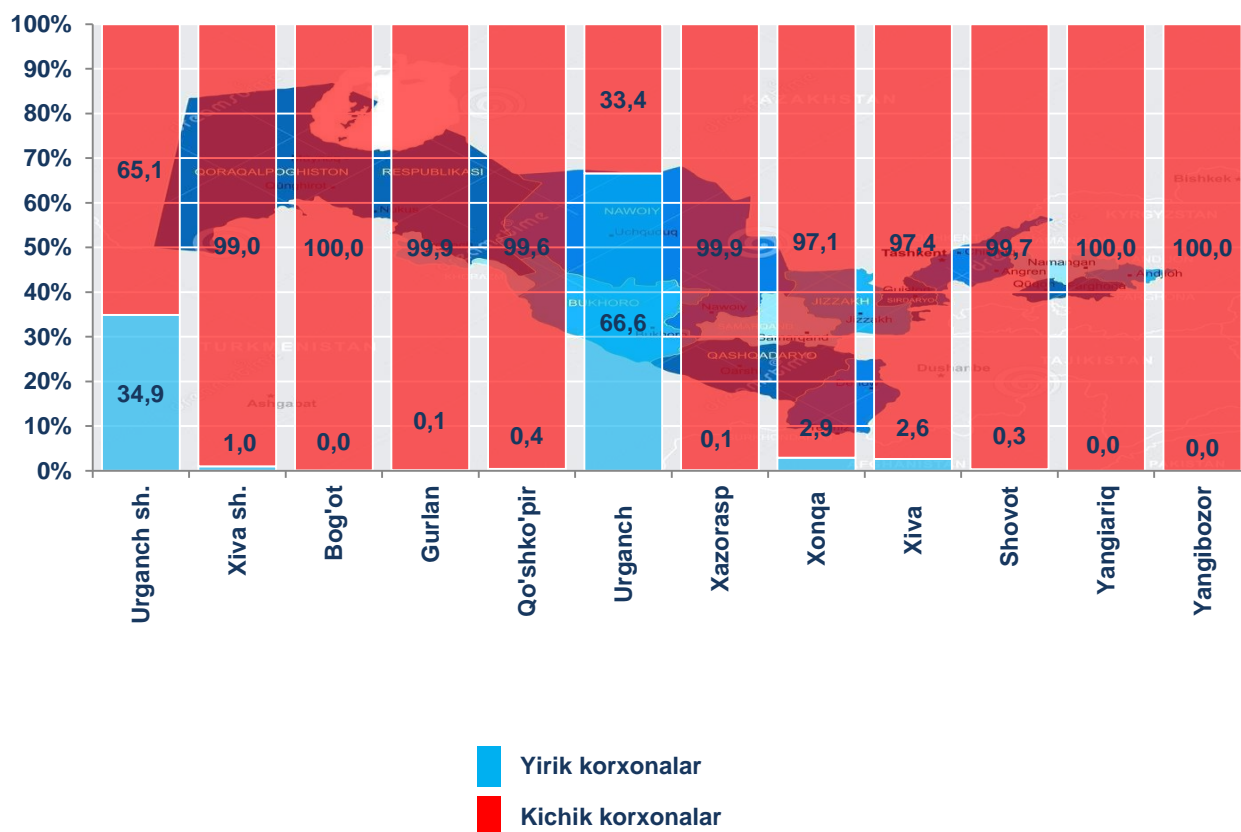
## ULGURJI SAVDO TOVAR AYLANMASI

(2019 yil yanvar-avgust)

Yil boshidan viloyat bo'yicha ulgurji savdo tovar aylanmasi 1251,9 mlrd. so'mni tashkil qildi va 2018 yilning shu davriga nisbatan 8,6% ga o'sdi.

Ulgurji savdo tovar aylanmasida kichik tadbirkorlik sub'ektlari hajmi 2019 yil yanvar-avgust oylari yakunlariga ko'ra 745,2 mlrd. so'mni tashkil etib, o'tgan yilning shu davriga nisbatan 6,8% ga oshgan. Ushbu sektorining umumiy ulgurji savdo aylanmasidagi ulushi esa 59,5% ni tashkil qilmoqda. Bu ko'rsatkich boshqa tumanlar bilan taqqoslaganda, Bog'ot, Yangiariq va Yangibozor tumanlarida (100,0%) yuqori bo'lgan.

**Yirik va kichik korxonalar  
ulgurji savdo tovar aylanmasidagi ulushi, (%)**



Ulgurji savdo aylanmasining tarkibida yirik korxonalar aylanmasi ulushi 40,5% ni tashkil etdi, yirik korxonalarda eng yuqori ulush Urganch tumanida (66,6%) va Urganch shahrida (34,9%) kuzatildi.

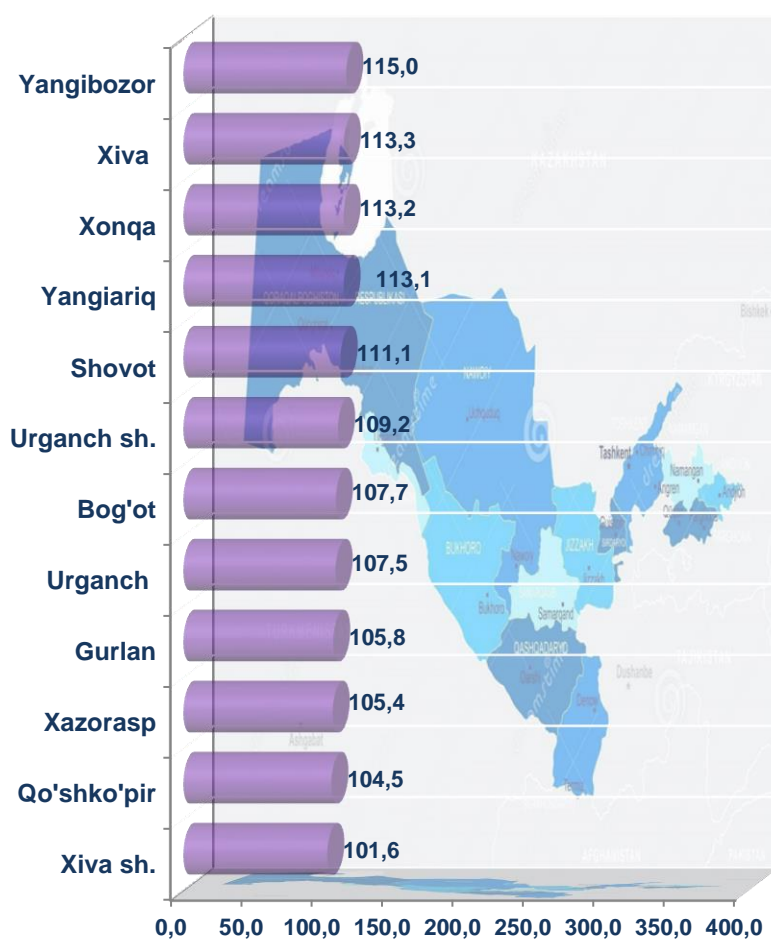


## XORAZM VILOYAT STATISTIKA BOSHQARMASI

### Hududlar kesimida ulgurji savdo hajmi

	Jami (mlrd. so`m)	O`tgan yilning shu davriga nisbatan, % da	Yirik korxonalar (mlrd. so`m)	O`tgan yilning shu davriga nisbatan, % da	Kichik korxonalar (mlrd. so`m)	O`tgan yilning shu davriga nisbatan, % da
<b>Xorazm viloyati</b>	<b>1251,9</b>	<b>108,6</b>	<b>506,7</b>	<b>111,3</b>	<b>745,2</b>	<b>106,8</b>
<b>shaharlar:</b>						
<b>Urganch</b>	436,2	109,2	152,3	114,9	283,9	106,4
<b>Xiva</b>	44,2	101,6	0,4	171,6	43,8	101,2
<b>tumanlar:</b>						
<b>Bog`ot</b>	17,4	107,7	0,006	3,0	17,4	109,0
<b>Gurlan</b>	20,2	105,8	0,02	12,7	20,2	106,5
<b>Qo`shko`pir</b>	3,1	104,5	0,01	8,3	3,1	110,0
<b>Urganch</b>	527,3	107,5	351,3	109,9	176,0	102,9
<b>Xazorasp</b>	21,7	105,4	0,01	1,5	21,7	110,3
<b>Xonqa</b>	61,2	113,2	1,8	5,2 m.	59,4	110,7
<b>Xiva</b>	25,4	113,3	0,7	3,4 m.	24,7	111,3
<b>Shovot</b>	28,3	111,1	0,1	26,4	28,2	112,2
<b>Yangiariq</b>	20,9	113,1	0,01	6,0	20,9	114,2
<b>Yangibozor</b>	46,0	115,0	0,004	2,3	46,0	115,5

### Hududlar kesimida ulgurji savdo tovar aylanmasining o`zgarish sur`atlari, (%)



Ulgurji tovar aylanmasida o`tgan yilning shu davriga nisbatan eng yuqori o'sish sur`atlari Yangibozor tumani (115,0%) va Xiva tumani (113,3%) da qayd etildi.

Tashqi iqtisodiy faoliyat va savdo statistikasi  
bo'limi  
Tel.:62-224-65-09