

**Yuridik shaxs maqomiga ega bo'lgan korxonava tashkilotlarda
ishlovchi xodimlarning o'rtacha oylik nominal hisoblangan ish haqi
2019 yil yanvar-iyun (dastlabki ma'lumot)**

2019 yil yanvar-iyun oylarida Xorazm viloyati bo'yicha yuridik shaxs maqomiga ega bo'lgan korxonava va tashkilotlarda ishlovchilarning o'rtacha oylik nominal hisoblangan ish haqi **1778,5 ming so'm**ni (ish haqiga ustama, mukofot, rag'batlantirish xususiyatiga ega to'lovlar, kompensatsiya va ishlanmagan vaqt uchun haq kabi to'lovlar kiritilgan, shuningdek uning tarkibida jismoniy shaxslar daromad solig'i va kasaba uyushmasiga to'lovlar ham mavjud) tashkil etib, 2018 yilning mos davriga nisbatan **34,5 %** ga o'sishni ta'minladi.

**O'tgan yilning mos davriga nisbatan mehnatning asosiy
ko'rsatkichlarining o'zgarishi, foizda
(2019 yil yanvar-iyun; qishloq xo'jaligi va kichik tadbirkorlik
sub'ektlaridan tashqari)**

| | | |
|------------------------------------|--|--------------|
| Yanvar- iyun 2019 y | Korxonava va tashkilotlar soni | 106,4 |
| | Xodimlar soni | 104,8 |
| | Ish haqi fondi | 140,8 |
| | O'rtacha oylik nominal hisoblangan ish haqi | 134,5 |


Yuridik shaxs maqomiga ega bo'lgan korxonalar va tashkilot xodimlar soni va ish haqi fondi

(2019 yil yanvar-iyun; qishloq xo'jaligi va kichik tadbirkorlik sub'ektlaridan tashqari)

| | Korxonalar va tashkilotlar soni, birlik | Xodimlar soni, kishi | Ish haqi fondi, mln.so'm | O'rtacha oylik ish haqi, ming so'm |
|--|---|----------------------|--------------------------|------------------------------------|
| Viloyat bo'yicha - jami | 3077 | 124017 | 1 323 409,4 | 1778,5 |
| <i>shu jumladan:</i> | | | | |
| Sanoat | 32 | 11393 | 169 210,7 | 2426,1 |
| Qurilish | 12 | 1376 | 13 052,2 | 1567,7 |
| Savdo | 26 | 2245 | 28 254,9 | 1968,6 |
| Tashish va saqlash | 7 | 2461 | 34 918,6 | 2362,2 |
| Yashash va ovqatlanish bo'yicha xizmatlar | 14 | 115 | 633,0 | 908,2 |
| Axborot va aloqa | 18 | 812 | 10 135,6 | 2070,7 |
| Bank, sug'urta va vositachilik | 31 | 3021 | 62 917,5 | 3440,4 |
| Ta'lim | 1149 | 57829 | 558 870,4 | 1587,1 |
| Sog'liqni saqlash va ijtimoiy xizmatlar ko'rsatish | 71 | 22614 | 215 328,9 | 1571,2 |
| San'atko'ngil ochish va dam olish | 143 | 1656 | 13 606,3 | 1321,5 |
| Boshqa faoliyat turlari | 1574 | 20495 | 216 481,5 | 1748,1 |

Ish haqi. 2019 yil yanvar-iyun oylarida iqtisodiy faoliyat turlari bo'yicha ish haqi tahlili quyidagilarni ko'rsatmoqda.

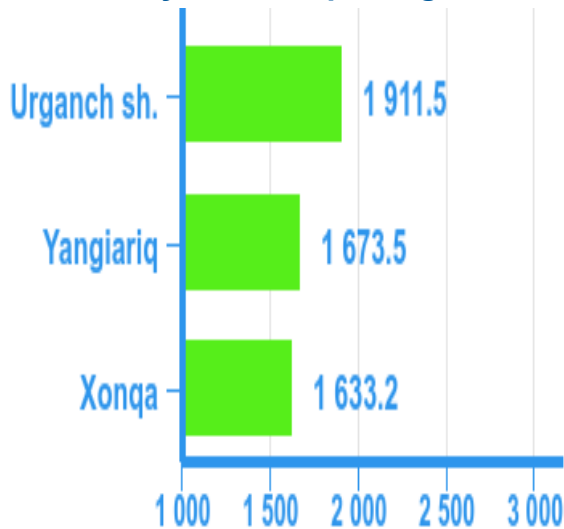
Ta'lim sohasida 1149 ta muassasada **57829** nafar (jami ishlovchilarga nisbatan ulushi 46,6 %) xodim ishlagan bo'lib, ularga hisoblangan ish haqi fondi **558 870 438,1** ming. so'mni (jami ish haqi fondidagi ulushi 42,2 %) tashkil etgan. Mazkur sohada ishlovchilarga hisoblangan o'rtacha oylik nominal hisoblangan ish haqi **1 587,1** ming so'mni tashkil etib, 2018 yilning mos davriga nisbatan 36,5 % ga o'sdi.



Ta'lim sohasi bo'yicha o'rtacha oylik nominal hisoblangan ish haqi

(2019 yil yanvar- iyun; qishloq xo'jaligi
va kichik tadbirkorlik sub'ektlaridan tashqari)

O'rtacha oylik ish haqi, ming so'mda



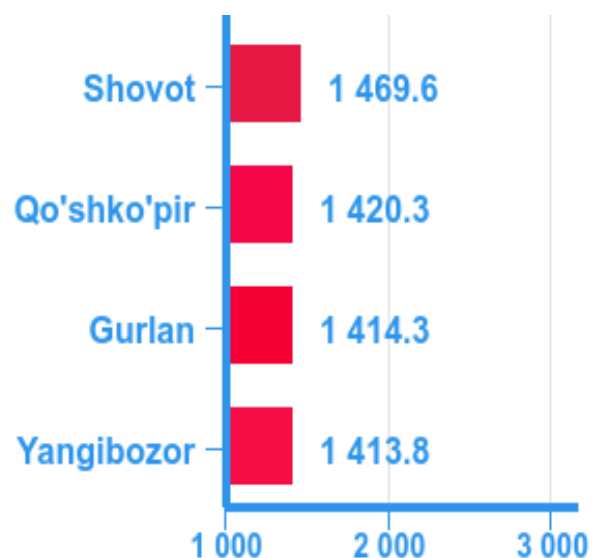
Ta'lim sohasi bo'yicha qator shahar va tumanlarda o'rtacha oylik nominal hisoblangan ish haqining yuqori ko'rsatkichlari kuzatildi.

Viloyatdagi o'rtacha oylik nominal hisoblangan ish haqiga nisbatan sezilarli yuqori ko'rsatkichlar Urganch shahri - 120,4%, Yangiariq tumani - 105,4%, va Xonqa tumani - 102,9% hissasiga to'g'ri kelgan.

Shu bilan birga, ushbu sohadagi o'rtacha oylik nominal hisoblangan ish haqining ba'zi tumanlarda viloyat o'rtacha ko'rsatkichidan past ekanligi kuzatildi.

Viloyatdagi o'rtacha oylik ish haqiga nisbatan sezilarli past ko'rsatkichlar Shovot - 92,6%, Qo'shko'pir - 89,5%, Gurlan - 89,1% hamda Yangibozor - 89,1% viloyatlari hissasiga to'g'ri kelgan.

O'rtacha oylik ish haqi, ming so'mda



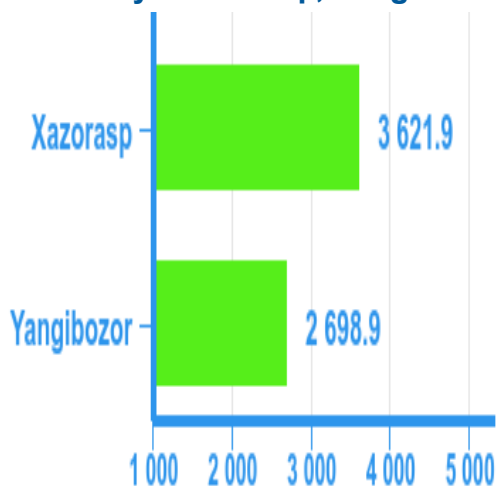


Sanoat sohasi bo'yicha o'rtacha oylik nominal hisoblangan ish haqi

(2019 yil yanvar- iyun; qishloq xo'jaligi va kichik tadbirkorlik sub'ektlaridan tashqari)



O'rtacha oylik ish haqi, ming so'mda

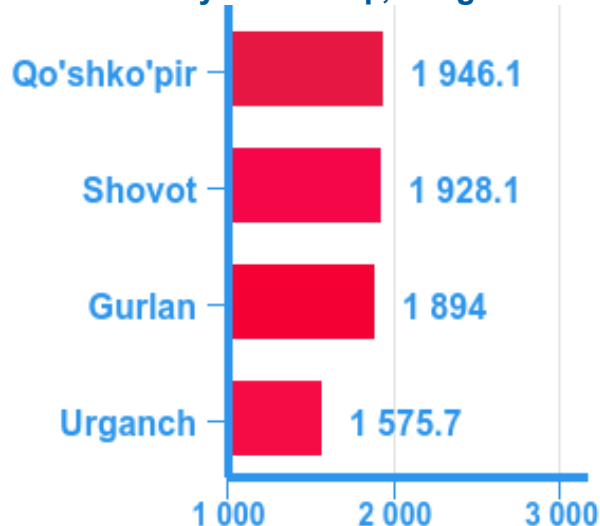


Sanoat sohasi bo'yicha bir qator shahar va tumanlar o'rtacha oylik nominal hisoblangan ish haqining viloyat o'rtacha oylik ish haqiga nisbatan yuqori ko'rsatkichlari kuzatildi. Viloyat o'rtacha oylik ish haqiga nisbatan yuqori ko'rsatkichlar Xazorasp tumani - 149,3% va Yangibozor tumani - 111,2% hissasiga to'g'ri kelgan.

Shu bilan birga, viloyatning ba'zi tumanlarida ushbu sohadagi o'rtacha oylik nominal hisoblangan ish haqining viloyat darajasidan past ekanligi kuzatildi.

Ish haqining nisbatan past ko'rsatkichlari Qo'shko'pir - 80,2%, Shovot - 79,5%, Gurlan - 78,1% hamda Urganch - 65,0% tumanlari hissasiga to'g'ri keldi.

O'rtacha oylik ish haqi, ming so'mda

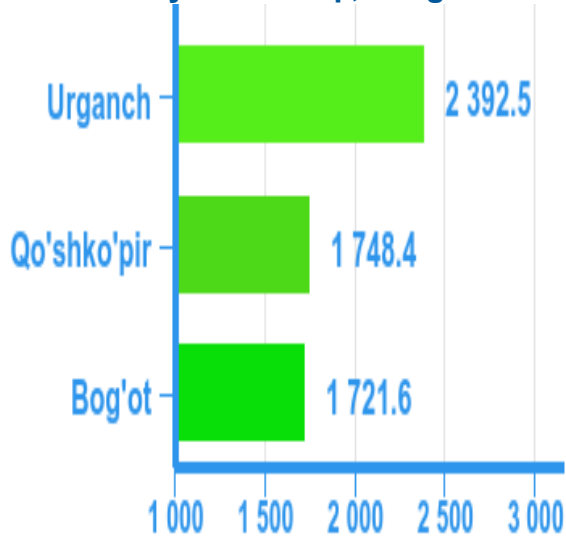




Sog'liqni saqlash va ijtimoiy xizmatlar ko'rsatish sohasi bo'yicha o'rtacha oylik nominal hisoblangan ish haqi
(2019 yil yanvar-iyun; qishloq xo'jaligi va kichik tadbirkorlik sub'ektlaridan tashqari)



O'rtacha oylik ish haqi, ming so'mda

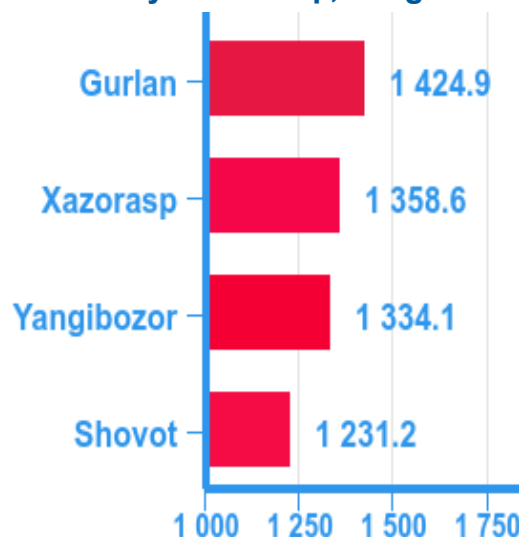


Sog'liqni saqlash va ijtimoiy xizmatlar ko'rsatish sohasi bo'yicha o'rtacha oylik nominal hisoblangan ish haqining viloyatdagi o'rtacha oylik ish haqiga nisbatan yuqori ko'rsatkichlari Urganch tumani 152,3 %, Qo'shko'pir tumani 111,3 %, va Bog'ot tumani 109,6 % hissasiga to'g'ri kelgan..

Ushbu sohadagi o'rtacha oylik nominal hisoblangan ish haqi ba'zi tumanlarida viloyat o'rtacha oylik ish haqi ko'rsatkichidan past bo'ldi.

Xususan, ish haqining nisbatan past ko'rsatkichlari Gurlan - 90,7 %, Xazorasp - 86,5 %, Yangibozor - 84,9% hamda Shovot - 78,4 % tumanlarida kuzatildi.

O'rtacha oylik ish haqi, ming so'mda



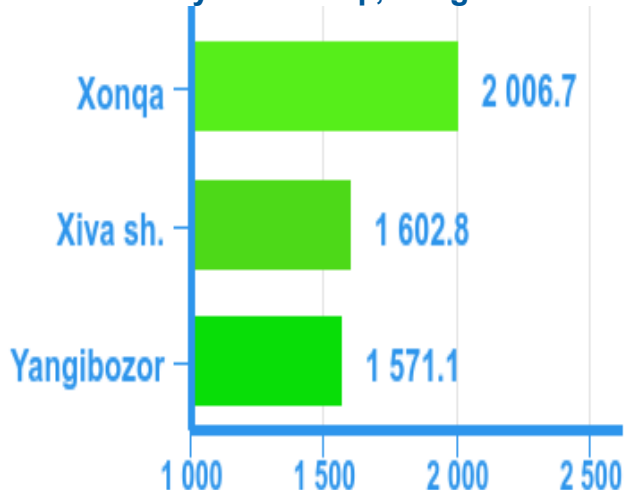


Qurilish sohasi bo'yicha o'rtacha oylik nominal hisoblangan ish haqi

(2019 yil yanvar-iyun; qishloq xo'jaligi va kichik tadbirkorlik sub'ektlaridan tashqari)



O'rtacha oylik ish haqi, ming so'mda

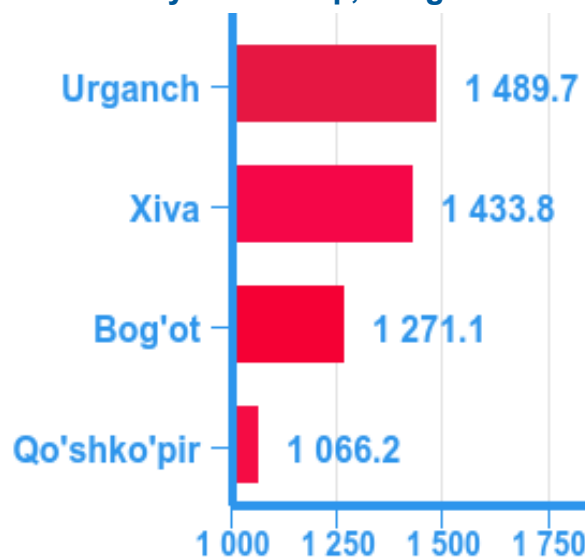


Qurilish sohasidagi o'rtacha oylik nominal hisoblangan ish haqini ko'radigan bo'lsak, eng yuqori ko'rsatkich Xonqa tumanida-128,0% kuzatildi, shuningdek, viloyat darajasidan yuqori ko'rsatkichlar Xiva shahrida - 102,2 % va Yangibozor-100,2% tumanlarida kuzatildi.

Shu bilan bir qatorda, viloyatning ba'zi tumanlari qurilish sohasidagi o'rtacha oylik nominal hisoblangan ish haqi ko'rsatkichi viloyat darajasidan past bo'ldi.

Qurilish sohasida viloyat ko'rsatkichidan sezilarli darajada past o'rtacha oylik nominal hisoblangan ish haqi ko'rsatkichi Urganch - 95,0 %, Xiva - 91,5 %, Bog'ot - 81,1 % hamda Qo'shko'pir - 68,0 % tumanlarida kuzatildi..

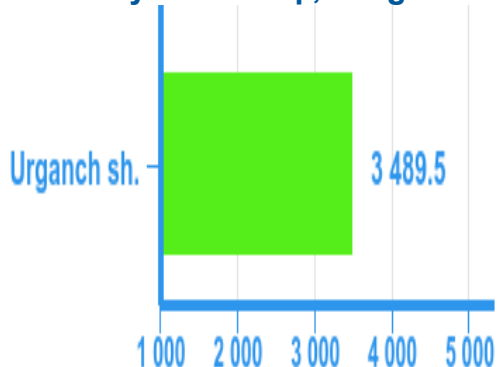
O'rtacha oylik ish haqi, ming so'mda





**Bank, sug'urta va vositachilik faoliyati bo'yicha
o'rtacha oylik nominal hisoblangan ish haqi**
(2019 yil yanvar- iyun; qishloq xo'jaligi va kichik
tadbirkorlik sub'ektlaridan tashqari)

O'rtacha oylik ish haqi, ming so'mda

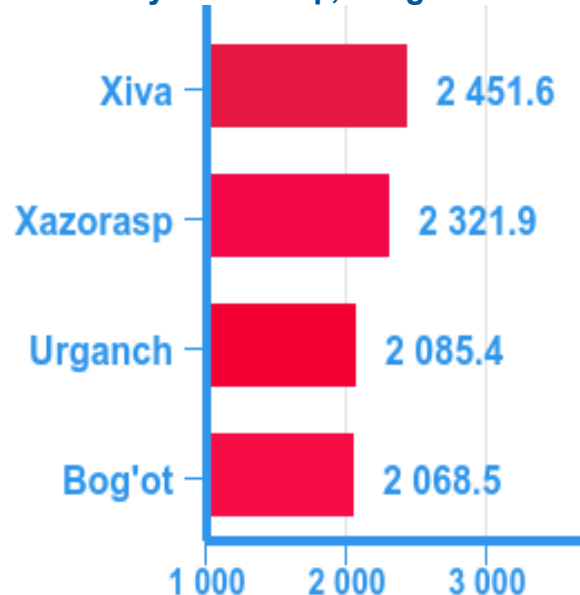


Ushbu sohadagi o'rtacha oylik nominal hisoblangan ish haqi ko'rsatkichi viloyatdagi o'rtacha oylik ish haqiga nisbatan ko'rib chiqilganda eng yuqori ko'rsatkich Uygah shahrida 101,4 % ni tashkil etdi.

Ushbu sohadagi o'rtacha oylik nominal hisoblangan ish haqi ko'rsatkichi viloyatning ba'zi tumanlarida viloyat o'rtacha oylik ish haqi ko'rsatkichidan past bo'ldi.

Ish haqining sezilarli past ko'rsatkichlari Xiva tumani 71,2 %, Xazorasp tumani 67,5 %, Uygah tumani 60,6% hamda Bog'ot tumani 60,1 % hissasiga to'g'ri keldi.

O'rtacha oylik ish haqi, ming so'mda



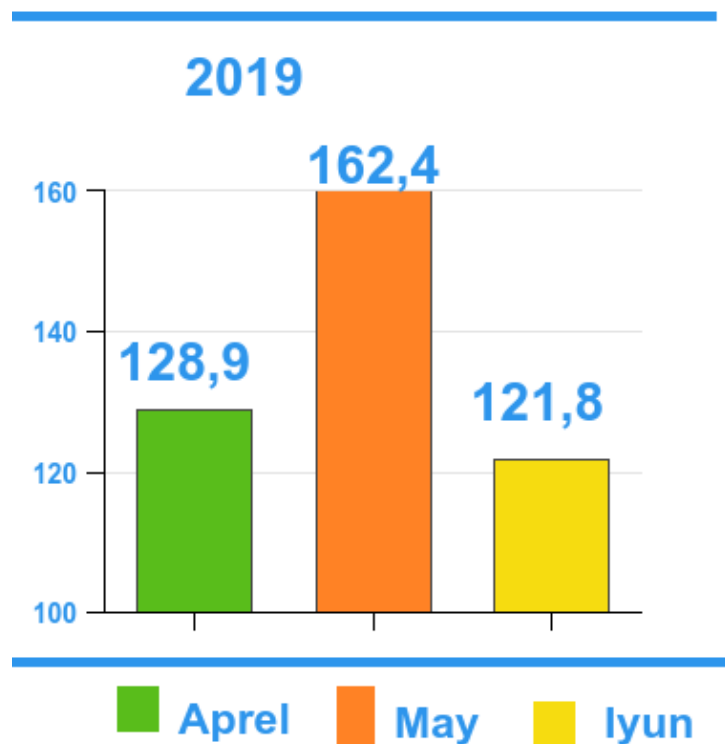
Xorazm viloyati bo'yicha 2019 yil yanvar-iyun oylarida 2018 yilning mos davriga nisbatan iqtisodiy faoliyat turlari bo'yicha o'rtacha oylik nominal hisoblangan ish haqining yuqori o'sish sur'ati bank, sug'urta va vositachilik faoliyatida 93,4 %, sanoatda 36,4 %, tashish va saqlashda 32,8 %, va axborot va aloqada 16,4 % kuzatildi.

Iqtisodiy faoliyat turlari bo'yicha o'rtacha oylik nominal hisoblangan ish haqining o'tgan yilning tegishli davriga nisbatan o'sish sur'atlari, %

(2019 yil yanvar- iyun; qishloq xo'jaligi va kichik tadbirkorlik sub'ektlaridan tashqari)



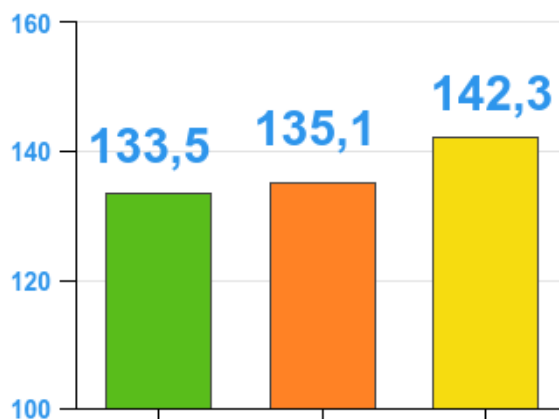
Sanoat sohasi bo'yicha o'rtacha oylik nominal hisoblangan ish haqining o'sish sur'atlari (o'tgan yilning tegishli davriga nisbatan, %)





Ta'lim sohasi bo'yicha o'rtacha oylik nominal hisoblangan ish haqining o'sish sur'atlari (o'tgan yilning tegishli davriga nisbatan, %)

2019

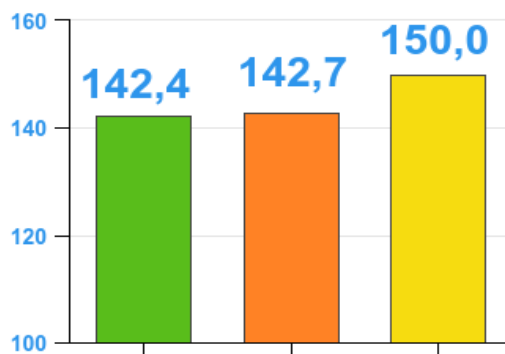


■ Aprel ■ May ■ Iyun



Sog'liqni saqlash va ijtimoiy xizmatlar ko'rsatish sohasi bo'yicha o'rtacha oylik nominal hisoblangan ish haqining o'sish sur'atlari (o'tgan yilning tegishli davriga nisbatan, %)

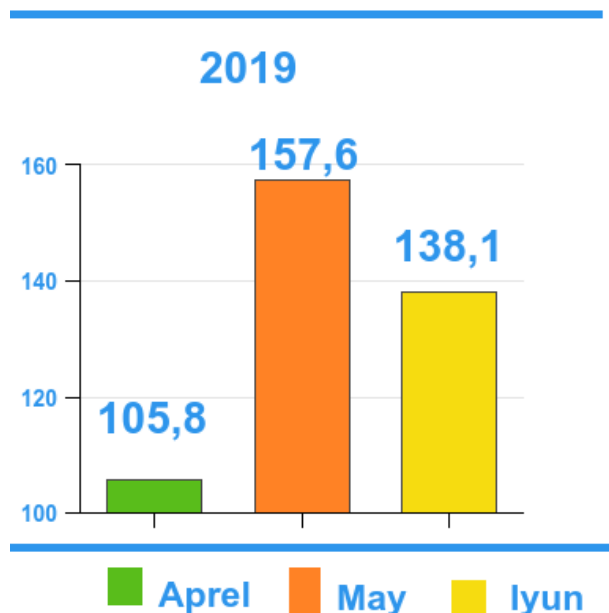
2019



■ Aprel ■ May ■ Iyun

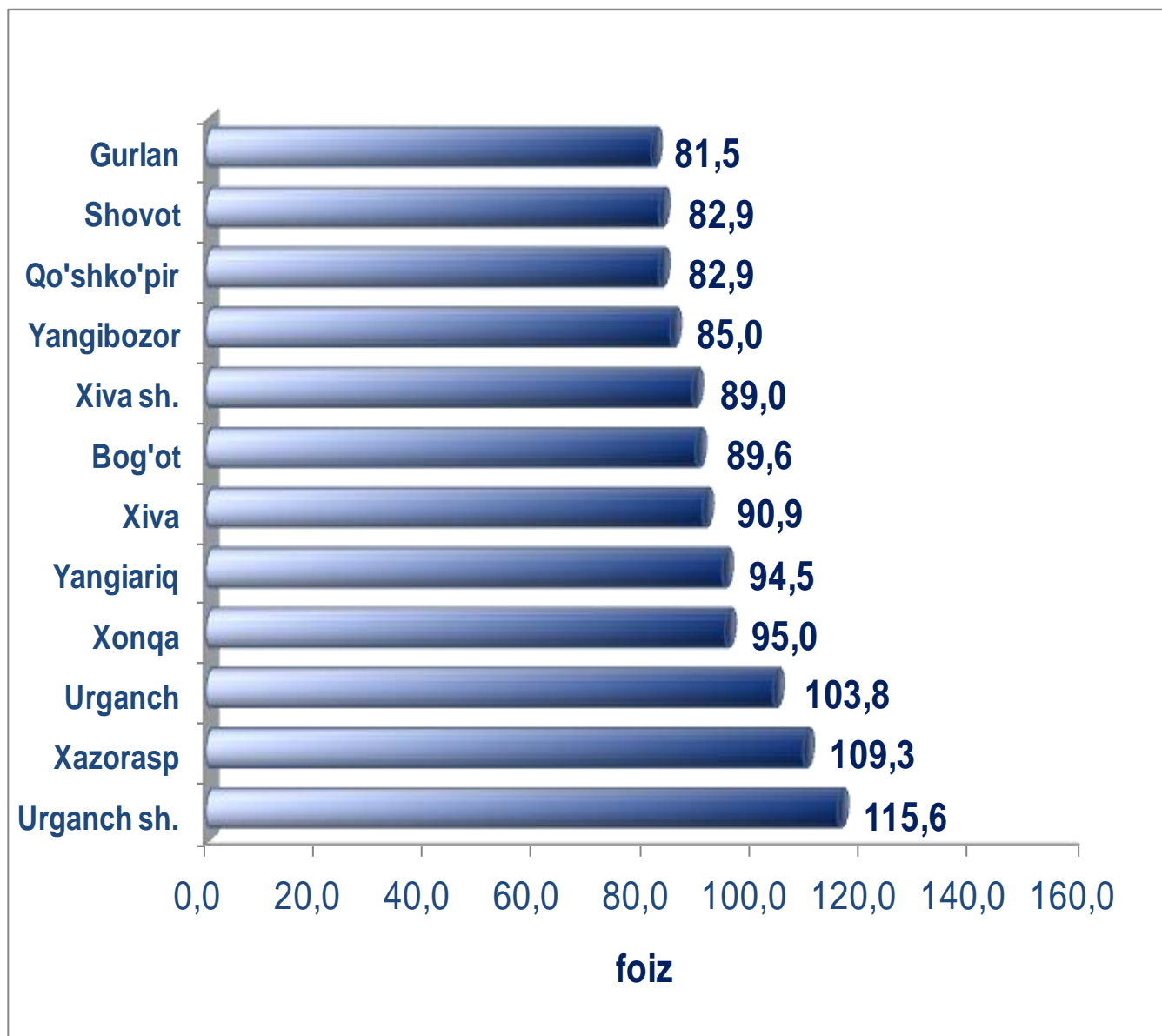


**Bank, sug'urta va vositachilik faoliyati
bo'yicha o'rtacha oylik nominal hisoblangan ish
haqining o'sish sur'atlari (o'tgan yilning tegishli
davriga nisbatan, %)**



O'rtacha oylik nominal hisoblangan ish haqi ko'rsatkichini shahar va tumanlar bo'yicha ko'radigan bo'lsak, ya'ni o'rtacha oylik ish haqining yuqori miqdori Urganch shahrida 2056,9 ming so'mni (viloyatdagi o'rtacha oylik ish haqiga nisbatan 115,7 %), Xazorasp tumanida 1943,7 ming so'mni (109,3 %) va Urganch tumanida 1845,9 ming so'mni (103,8 %) tashkil etgan bo'lsa, Qo'shko'pir tumanida 1475,1 ming so'mni (82,9 %), Shovot tumanida 1474,8 ming so'mni (82,9%), Gurlan tumanida 1449,3 ming so'mni (81,5 %) tashkil etib, boshqa tumanlarga nisbatan kam miqdorga ega bo'lmoqda.

**Shahar va tumanlarning bo'yicha o'rtacha oylik nominal
hisoblangan ish haqi
(2019 yil yanvar-iyun, viloyatdagi o'rtacha oylik ish haqiga
nisbatan, % da)**



**Xorazm viloyati bo'yicha yuridik shaxslarda ishlovchilarning
o'rtacha oylik nominal hisoblangan ish haqi**

*(2019 yil yanvar-iyun; qishloq xo'jaligi va kichik tadbirkorlik
sub'ektlaridan tashqari, ming so'm)*

| | 2018 yil yanvar- iyun | 2019 yil yanvar- iyun | O'sish sur'ati, % |
|------------------------|--------------------------|--------------------------|-------------------|
| Xorazm viloyati | 1322,7 | 1778,5 | 134,5 |
| Urganch sh. | 1617,8 | 2056,9 | 127,1 |
| Xiva sh. | 1165,7 | 1583,1 | 135,8 |
| tumanlar: | | | |
| Bog'ot | 1143,0 | 1592,7 | 139,3 |
| Gurlan | 1095,8 | 1449,3 | 132,3 |
| Qo'shko'pir | 1160,3 | 1475,1 | 127,1 |
| Urganch | 1249,6 | 1845,9 | 147,7 |
| Xazorasp | 1409,3 | 1943,7 | 137,9 |
| Xonqa | 1222,2 | 1689,1 | 138,2 |
| Xiva | 1144,2 | 1616,3 | 141,3 |
| Shovot | 1056,2 | 1474,8 | 139,6 |
| Yangiariq | 1186,2 | 1680,2 | 141,6 |
| Yangibozor | 1064,7 | 1511,2 | 141,9 |

Ma'lumot uchun: O'zbekiston Respublikasining Mehnat Kodeksiga muvofiq, muayyan davr uchun belgilangan mehnat normasini va mehnat vazifalarini to'liq bajargan xodimning oylik mehnat haqi qonun hujjatlarida Mehnatga haq to'lash yagona tarif setkasining birinchi razryadi (2019 yil iyun oyida **577,2 ming so'mni tashkil etgan**, Vazirlar Mahkamasining 2019-yil 18-yanvardagi 47-sonli qaroriga binoan, mehnatga haq to'lash yagona tarif setkasiga o'zgartirish kiritildi va 1,2,3-razryadlari koeffitsiyentlari oshirildi) bo'yicha belgilangan miqdordan oz bo'lishi mumkin emasligi ko'rsatib o'tilgan.



**Xorazm viloyati statistika boshqarmasi
Demografiya va mehnat statistikasi
bo'limi**

Tel: (71) 230-87-81, 230-87-82