

XORAZM VILOYATINING CHAKANA TOVAR AYLANMASI

(2019 yil yanvar-may)

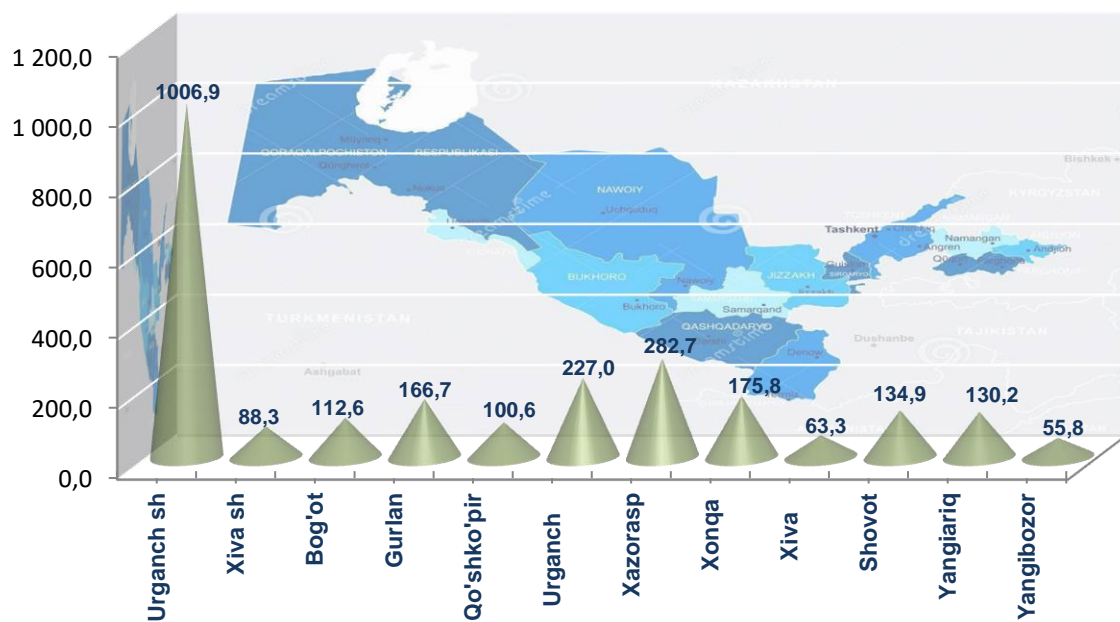
Viloyat bo'yicha joriy yilning yanvar-may oylarida chakana savdo tovar aylanmasi 2544,8 mlrd. so'mni tashkil etib, o'tgan yilning shu davriga nisbatan 10,4% ga o'sdi. Shu jumladan, yirik korxonalarining tovar aylanmasi 618,6 mlrd. so'mni (o'sish sur'ati 49,6%), kichik tadbirkorlik sub'ektlarining tovar aylanmasi 1711,8 mlrd. so'mni (o'sish sur'ati 2,0%), shundan uyushmagan savdo tovar aylanmasi 214,4 mlrd. so'mni (o'tgan yilning shu davriga nisbatan 0,9% ga oshgan) tashkil etdi.

Hududlar kesimida chakana tovar aylanmasi hajmi hamda o'sish sur'atlari

	Jami (mlrd. so'm)	O'tgan yilning shu davriga nisbatan, % da	Yirik korxonalar (mlrd. so'm)	O'tgan yilning shu davriga nisbatan, % da
Xorazm viloyati	2544,8	110,4	618,6	149,6
<i>shaharlar:</i>				
Urganch	1006,9	119,0	518,9	144,0
Xiva	88,3	101,8	4,5	39,8
<i>tumanlar:</i>				
Bog'ot	112,6	110,5	10,5	6,1 m.
Gurlan	166,7	101,3	3,5	134,8
Qo'shko'pir	100,6	101,1	1,4	29,1
Urganch	227,0	103,6	18,1	161,2
Xazorasp	282,7	101,0	8,2	66,2
Xonqa	175,8	124,5	35,1	13,8 m.
Xiva	63,3	115,5	7,0	14,7 m.

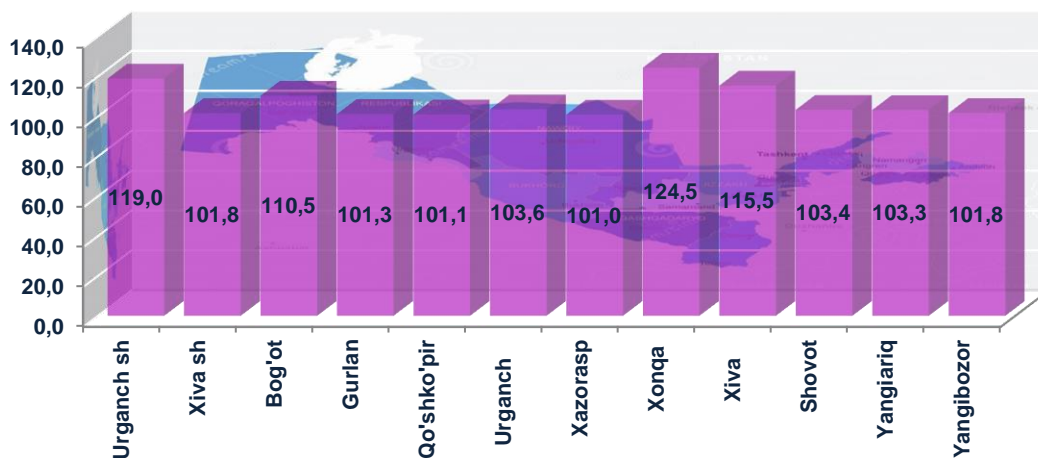
Shovot	134,9	103,4	7,6	179,4
Yangiariq	130,2	103,3	3,6	2,0 m.
Yangibozor	55,8	101,8	0,2	104,7

Hududlar kesimida chakana savdo tovar aylanmasi hajmi (mlrd. so`m)



2019 yilning yanvar-may oylarida viloyatning barcha hududlarida chakana savdo tovar aylanmasining o`shish sur`atlari kuzatilib, nisbatan yuqori o`shish sur`atlari Urganch shahri, Xonqa va Xiva tumanlarida qayd etildi.

Chakana savdo tovar aylanmasining o`rish sur`atlari, (%)

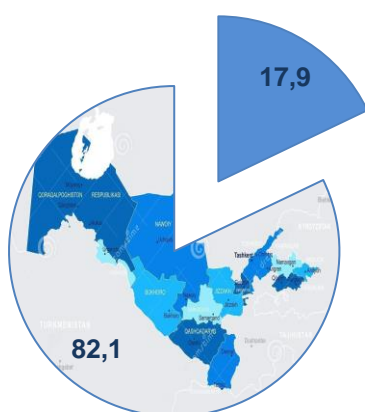


Chakana savdo tovar aylanmasi tarkibida yirik korxonalarning tovar aylanmasi hajmi o'tgan yilning mos davriga nisbatan 49,6% ga o'sdi va 618,6 mlrd. so'mni tashkil qildi. Bu esa umumiy savdo hajmining 24,3% ulushiga to'g'ri keladi.

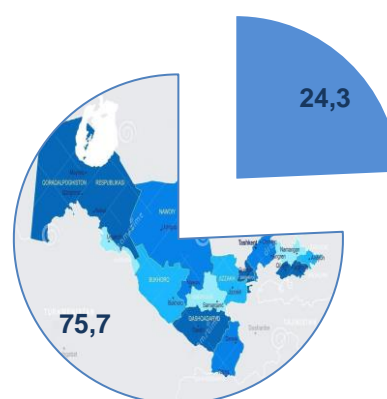
Kichik tadbirkorlik sub'ektlarining chakana savdo tovar aylanmasi hajmi statistik hisob-kitoblarga ko'ra, 1926,2 mlrd. so'mni tashkil etib, 2018 yilning yanvar-may oylariga nisbatan 1,8% ga o'sdi. Viloyat miqyosida ushbu sektorning jami chakana savdo tovar aylanmasidagi ulushi 75,7% ga teng kelmoqda.

Chakana savdo tovar aylanmasi tarkibi, (%)

2018 YIL
YANVAR-MAY

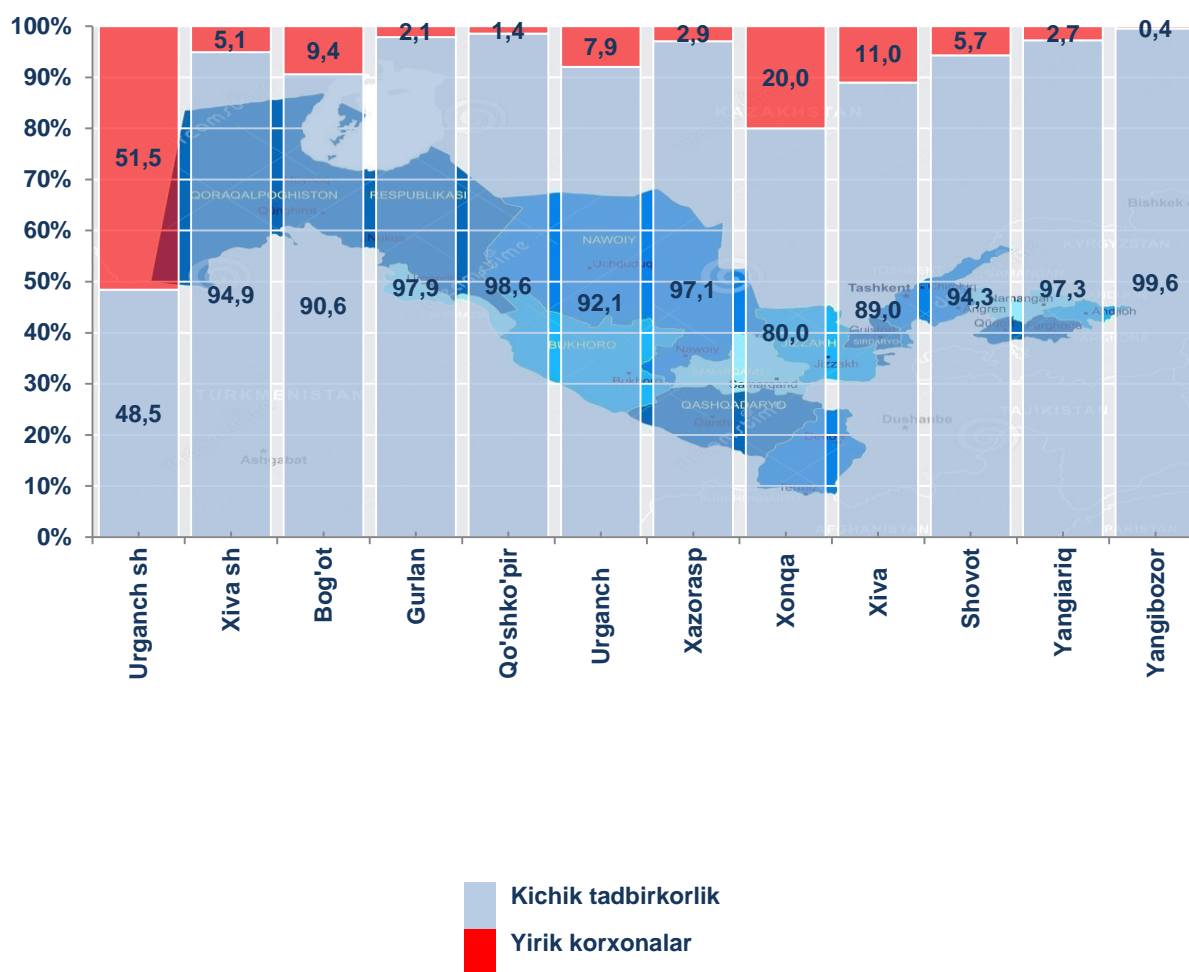


2019 YIL
YANVAR-MAY



■ Yirik korxonalar
■ Kichik tadbirkorlik

Chakana savdo aylanmasida yirik korxonalar va kichik tadbirkorlikning ulushi, (%)



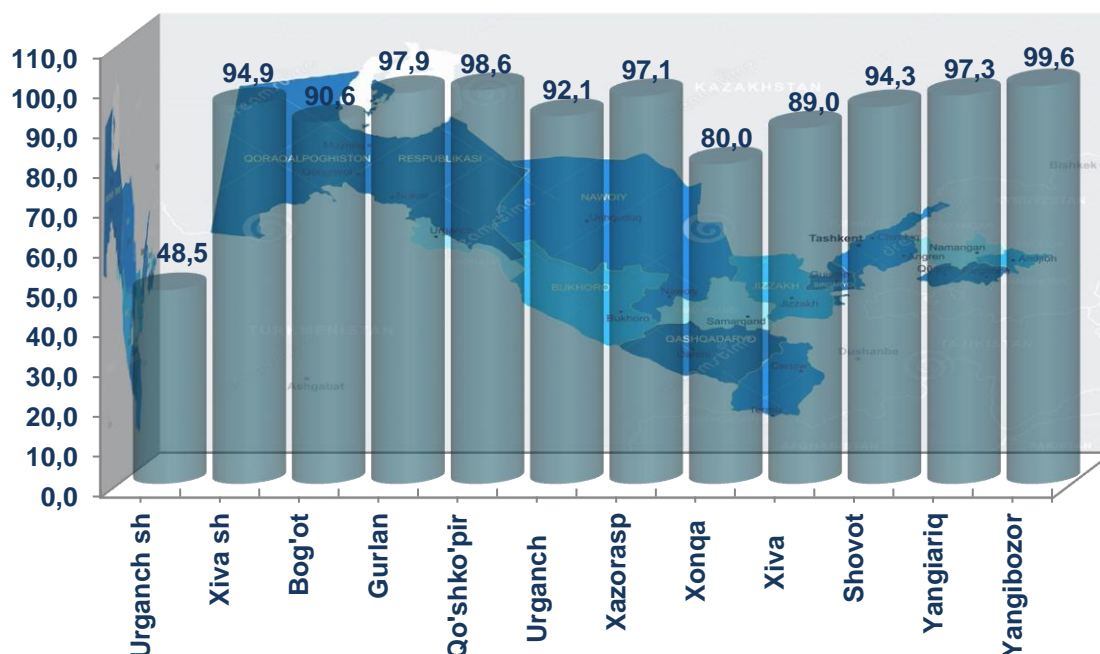
Tahliliy natijalarga ko'ra, chakana savdo tovar aylanmasida kichik tadbirkorlik sub`ektlarining ulushi bo'yicha Yangibozor (99,6%), Qo'shko'pir (98,6%), Gurlan (97,9%) va Yangiariq (97,3%) tumanlari yetakchilik qilmoqda.

Chakana tovar aylanmasi tarkibida yirik korxonalarining ulushi 24,3% ni tashkil etib, eng katta ulush Urganch shahri (51,5%), Xonqa (20,0%) va Xiva (11,0%) tumanlarida kuzatilgan.

Kichik tadbirkorlik va yirik korxonalarining chakana savdo tovar aylanmasidagi hajmi

	Yirik korxonalar (mlrd. so`m)	O`tgan yilning shu davriga nisbatan, % da	Kichik tadbirkorlik (mlrd so`m)	O`tgan yilning shu davriga nisbatan, % da
Xorazm viloyati	618,6	149,6	1926,2	101,8
<i>shaharlar:</i>				
Urganch	518,9	144,0	488,0	100,5
Xiva	4,5	39,8	83,8	111,0
<i>tumanlar:</i>				
Bog`ot	10,5	6,1 m.	102,1	101,9
Gurlan	3,5	134,8	163,2	100,8
Qo`shko`pir	1,4	29,1	99,2	104,8
Urganch	18,1	161,2	208,9	100,6
Xazorasp	8,2	66,2	274,5	102,6
Xonqa	35,1	13,8 m.	140,7	101,5
Xiva	7	14,7 m.	56,3	103,7
Shovot	7,6	179,4	127,3	101,9
Yangiariq	3,6	2,0 m.	126,6	101,8
Yangibozor	0,2	104,7	55,6	101,8

Hududlarda kichik tadbirkorlik sub`ektlarining jami chakana savdo tovar aylanmasidagi ulushi, (%)



2019 yil yanvar-may oylarida chakana savdo tovar aylanmasi viloyat bo'yicha aholi jon boshiga 1384,3 ming so'mni tashkil qilib, o'tgan yilning shu davriga nisbatan 8,6% ga ko'paygan. Aholi jon boshiga chakana savdo tovar aylanmasi 2019 yilning yanvar-may oylarida o'tgan yilga nisbatan viloyatimizning barcha hududlarida o'sish ko'rsatkichlarini tashkil etib, eng yuqori ko'rsatkichlar Urganch shahri (7094,6 ming so'm), Urganch (1168,8 ming so'm) va Xazorasp (1159,2 ming so'm) tumanlari hissasiga to'g'ri keladi.

Shuningdek, aholi jon boshiga chakana savdo tovar aylanmasi bo'yicha eng kam ko'rsatkichlar Xiva (444,0 ming so'm), Qo'shko'pir (595,9 ming so'm) va Yangibozor (650,6 ming so'm) tumanlarida qayd etilgan. Ushbu ko'rsatkich viloyat hududlari kesimida quyidagicha ko'rinish olgan:

Aholi jon boshiga chakana savdo tovar aylanmasi

	Ming so`m	O`tgan yilning shu davriga nisbatan, % da
--	-----------	---

Xorazm viloyati	1384,3	108,6
-----------------	--------	-------

shaharlar:

Urganch	7094,6	117,7
---------	--------	-------

Xiva	971,6	100,1
------	-------	-------

tumanlar:

Bog`ot	698,9	108,6
--------	-------	-------

Gurlan	1144,3	99,8
--------	--------	------

Qo`shko`pir	595,9	99,3
-------------	-------	------

Urganch	1168,8	101,6
---------	--------	-------

Xazorasp	1159,2	99,2
----------	--------	------

Xonqa	961,0	122,5
-------	-------	-------

Xiva	444,0	113,4
------	-------	-------

Shovot	809,6	101,5
--------	-------	-------

Yangiariq	1143,6	101,6
-----------	--------	-------

Yangibozor	650,6	100,2
------------	-------	-------

Jumladan, 2019 yilning yanvar-may oylari mobaynida chakana savdo tovar aylanmasi tarkibida ovqatlanish tashkilotlarining savdo aylanmasi 1,5% ni tashkil etib, 37,6 mlrd. so`mga yetdi yoki o`tgan yilning mos davriga nisbatan 4,2% o`shishga erishildi. Bunda jami savdo aylanmasining 96,0% ulushi kichik tadbirkorlik sub`ektlari ulushiga to`g`ri kelmoqda.

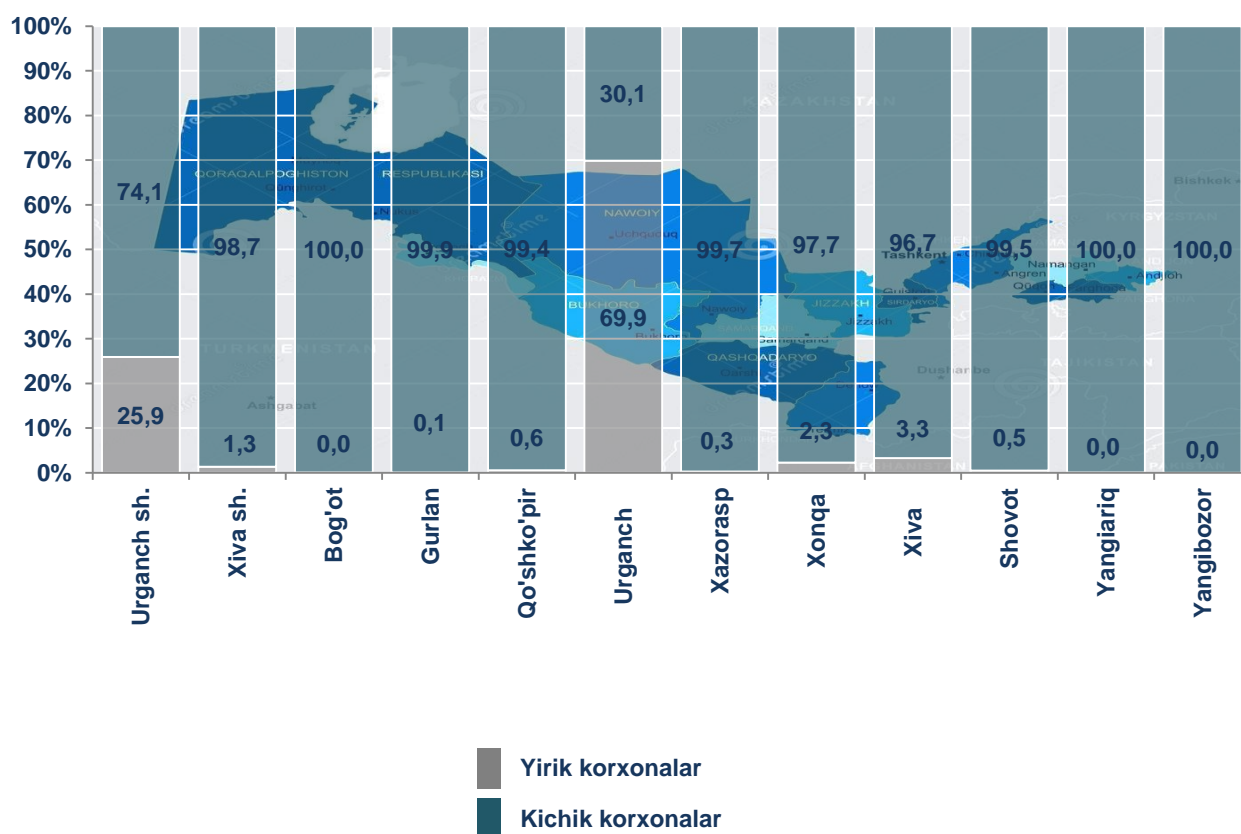
ULGURJI SAVDO TOVAR AYLANMASI

(2019 yil yanvar-may)

Yil boshidan viloyat bo'yicha ulgurji savdo tovar aylanmasi 780,5 mlrd. so'mni tashkil qildi va 2018 yilning shu davriga nisbatan 19,4% ga o'sdi.

Ulgurji savdo tovar aylanmasida kichik tadbirkorlik sub'ektlari hajmi 2019 yil yanvar-may oylari yakunlariga ko'ra 461,0 mlrd. so'mni tashkil etib, o'tgan yilning shu davriga nisbatan 6,0% ga oshgan. Ushbu sektorining umumiy ulgurji savdo aylanmasidagi ulushi esa 59,1% ni tashkil qilmoqda. Bu ko'rsatkich boshqa tumanlar bilan taqqoslaganda, Bog'ot, Yangiariq va Yangibozor tumanlarida (100,0%) yuqori bo'lgan.

Yirik va kichik korxonalarning ulgurji savdo tovar aylanmasidagi ulushi, (%)

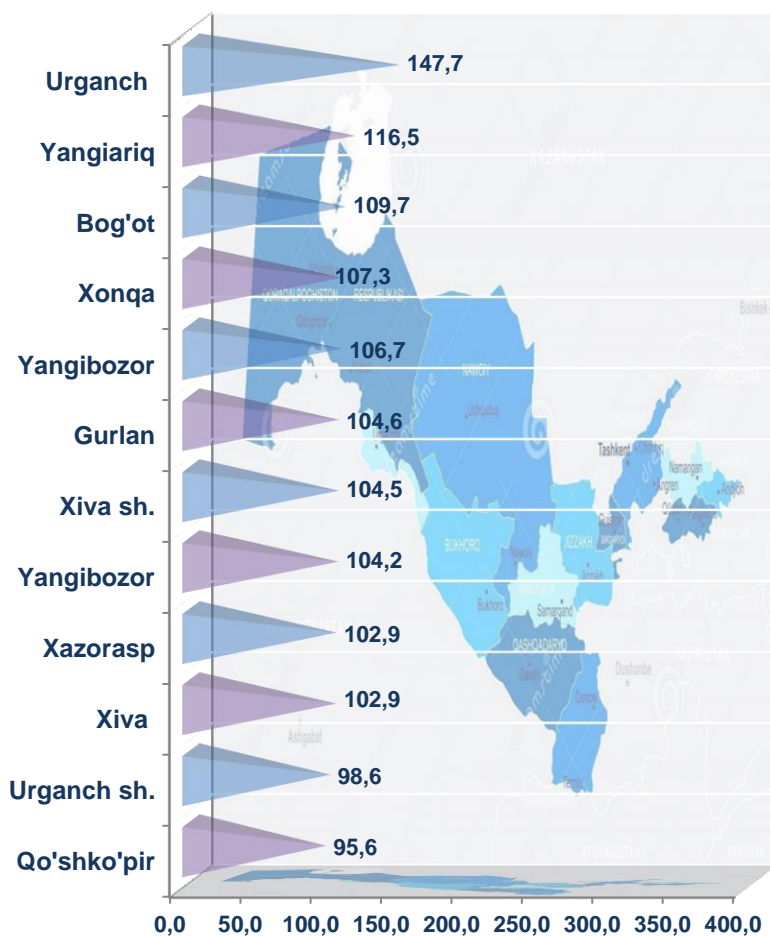


Ulgurji savdo aylanmasining tarkibida yirik korxonalar aylanmasi ulushi 40,9% ni tashkil etdi, yirik korxonalarda eng yuqori ulush Urganch tumanida (69,9%) va Urganch shahrida (25,9%) kuzatildi.

Hududlar kesimida ulgurji savdo hajmi

	Jami (mlrd. so`m)	O`tgan yilning shu davriga nisbatan, % da	Yirik korxonalar (mlrd. so`m)	O`tgan yilning shu davriga nisbatan, % da	Kichik korxonalar (mlrd. so`m)	O`tgan yilning shu davriga nisbatan, % da
Xorazm viloyati	780,5	119,4	319,5	146,1	461,0	106,0
<i>shaharlar:</i>						
Urganch	229,1	98,6	59,4	82,6	169,7	105,8
Xiva	21,3	104,5	0,3	141,3	21,0	104,1
<i>tumanlar:</i>						
Bog`ot	9,5	109,7	0,003	1,5	9,5	112,1
Gurlan	14,7	104,6	0,010	6,6	14,7	105,6
Qo`shko`pir	2,1	95,6	0,012	7,9	2,1	102,1
Urganch	369,8	147,7	258,4	178,9	111,4	105,2
Xazorasp	15,4	102,9	0,042	6,6	15,4	107,2
Xonqa	37,6	107,3	0,9	3,2 m.	36,7	105,6
Xiva	12,9	102,9	0,4	2,2 m.	12,5	101,0
Shovot	18,5	104,2	0,08	27,1	18,4	105,6
Yangiariq	15,1	116,5	0,01	3,7	15,1	118,1
Yangibozor	34,4	106,7	0,002	1,7	34,4	107,1

Hududlar kesimida ulgurji savdo tovar aylanmasining o'zgarish sur'atlari, (%)



Ulgurji tovar aylanmasida o'tgan yilning shu davriga nisbatan eng yuqori o'sish sur'atlari Urganch tumani (147,7%) va Yangiariq tumani (116,5%) da qayd etildi.

Tashqi iqtisodiy faoliyat va savdo statistikasi
bo'limi
Tel.:62-224-65-09