

XORAZM VILOYATINING CHAKANA TOVAR AYLANMASI

(2019 yil yanvar-aprel)

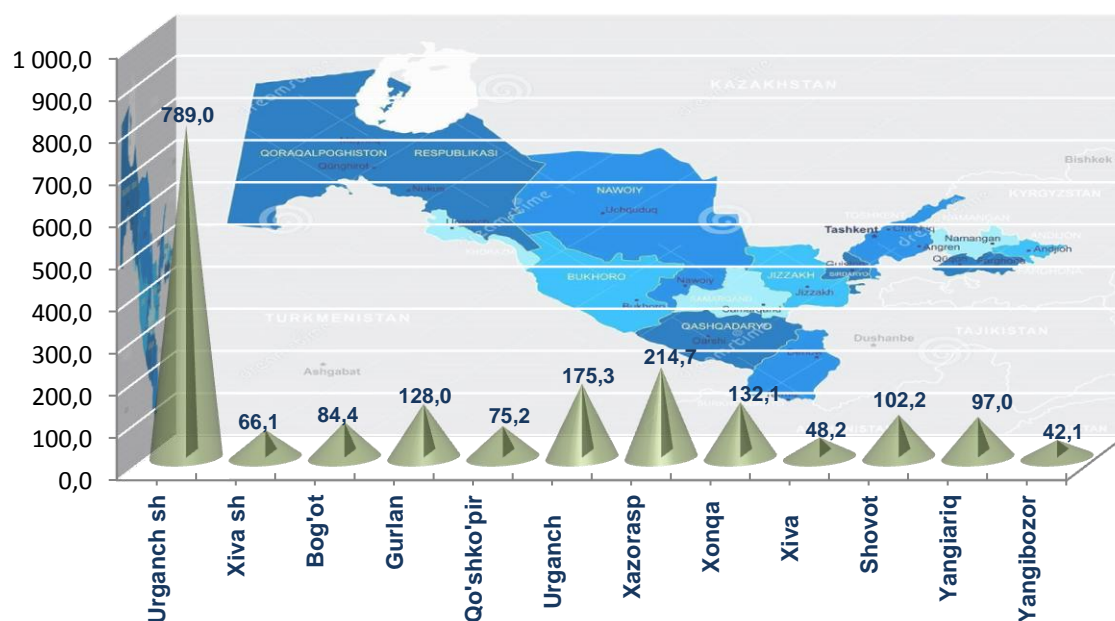
Viloyat bo'yicha joriy yilning yanvar-aprel oylarida chakana savdo tovar aylanmasi 1954,2 mlrd. so'mni tashki etib, o'tgan yilning shu davriga nisbatan 12,3% ga o'sdi. Shu jumladan, yirik korxonalarining tovar aylanmasi 501,3 mlrd. so'mni (o'sish sur'ati 60,1%), kichik tadbirkorlik sub'ektlarining tovar aylanmasi 1293,9 mlrd. so'mni (o'sish sur'ati 1,9%), shundan uyushmagan savdo tovar aylanmasi 159,0 mlrd. so'mni (o'tgan yilning shu davriga nisbatan 0,9% ga oshgan) tashki etdi.

Hududlar kesimida chakana tovar aylanmasi hajmi xamda o'sish sur'atlari

	Jami (mlrd.so'm)	O'tgan yilning shu davriga nisbatan, %da	Yirik korxonalar (mlrd.so'm)	O'tgan yilning shu davriga nisbatan, %da
Xorazm viloyati	1954,2	112,3	501,3	160,1
<i>shaharlar:</i>				
Urganch	789,0	124,0	421,8	156,0
Xiva	66,1	101,8	3,8	42,1
<i>tumanlar:</i>				
Bog'ot	84,4	111,4	8,6	6,6 m
Gurlan	128,0	101,6	3,2	152,2
Qo'shko'pir	75,2	100,8	1,1	28,7
Urganch	175,3	103,9	14,6	165,0
Xazorasp	214,7	100,8	6,8	66,8
Xonqa	132,1	126,8	28,5	13,6 m
Xiva	48,2	116,7	5,8	14,2 m

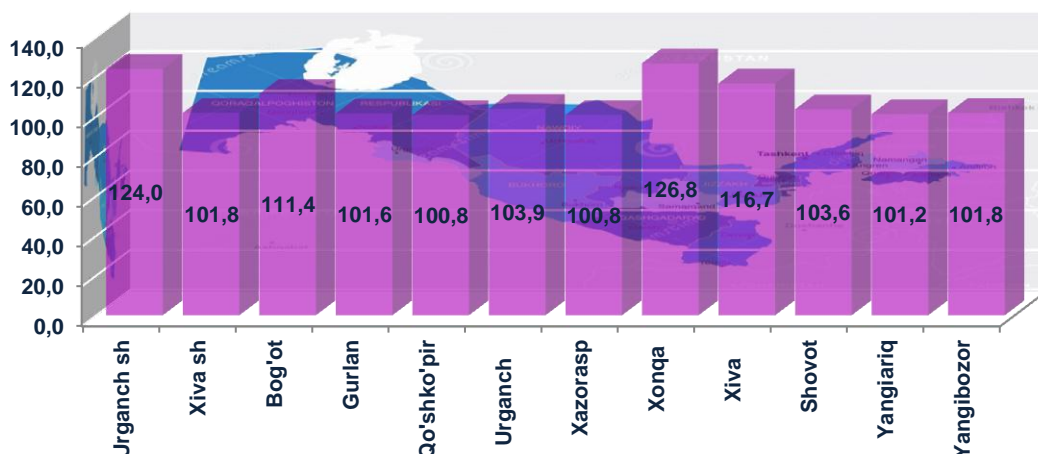
Shovot	102,2	103,6	6,2	185,7
Yangiariq	97,0	101,2	0,8	58,8
Yangibozor	42,1	101,8	0,2	114,1

Hududlar kesimida chakana savdo tovar aylanmasi hajmi (mlrd. so`m)



2019 yilning yanvar-aprel oylarida viloyatning barcha hududlarida chakana savdo tovar aylanmasining o`shish sur`atlari kuzatilib, nisbatan yuqori o`shish sur`atlari Urganch shahri, Xonqa va Xiva tumanlarida qayd etildi.

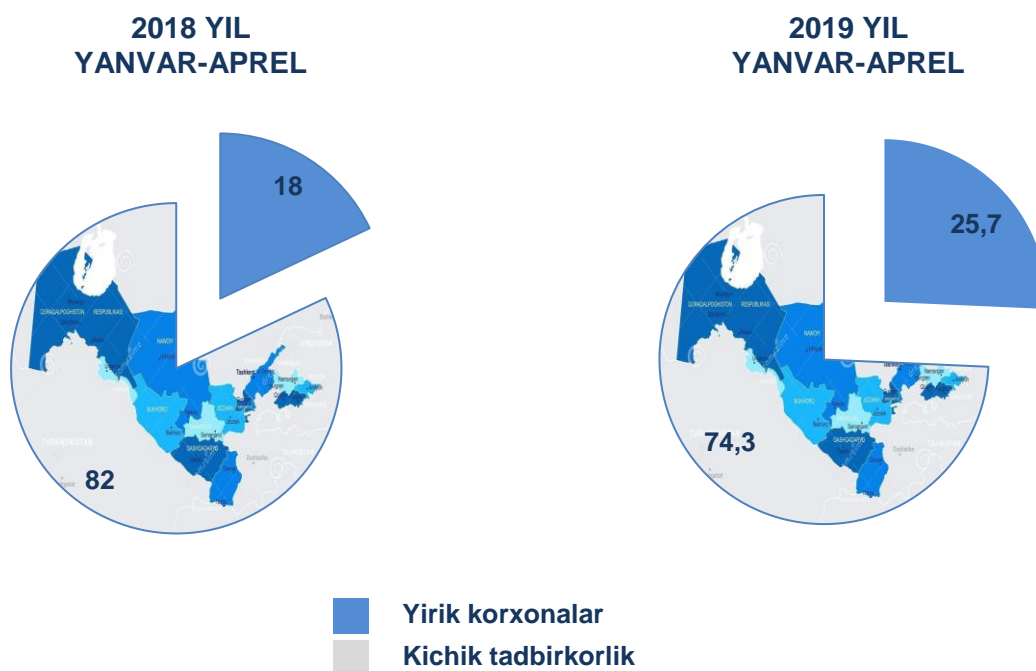
Chakana savdo tovar aylanmasining o`shish sur`atlari, (%)



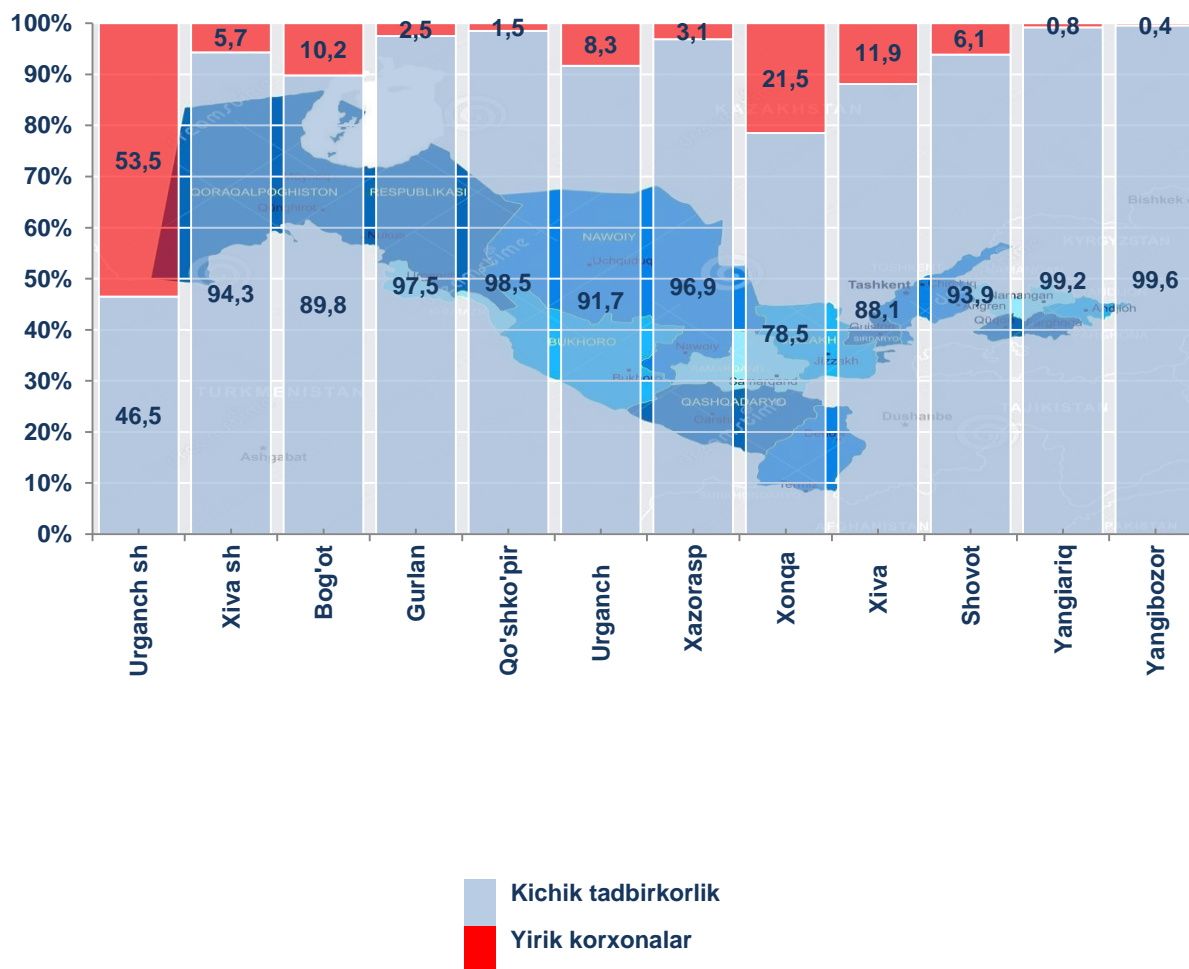
Chakana savdo tovar aylanmasi tarkibida yirik korxonalarning tovar aylanmasi hajmi o'tgan yilning mos davriga nisbatan 60,1% ga o'sdi va 501,3 mlrd. so'mni tashkil qildi. Bu esa umumiy savdo hajmining 25,7% ulushiga to'g'ri keladi.

Kichik tadbirkorlik sub'ektlarining chakana savdo tovar aylanmasi hajmi statistik hisob-kitoblarga ko'ra, 1459,2 mlrd. so'mni tashkil etib, 2018 yilning yanvar-aprel oylariga nisbatan 1,8% ga o'sdi. Viloyat miqyosida ushbu sektorning jami chakana savdo tovar aylanmasidagi ulushi 74,3% ga teng kelmoqda.

Chakana savdo tovar aylanmasi tarkibi, (%)



Chakana savdo aylanmasida yirik korxonalar va kichik tadbirkorlikning ulushi, (%)



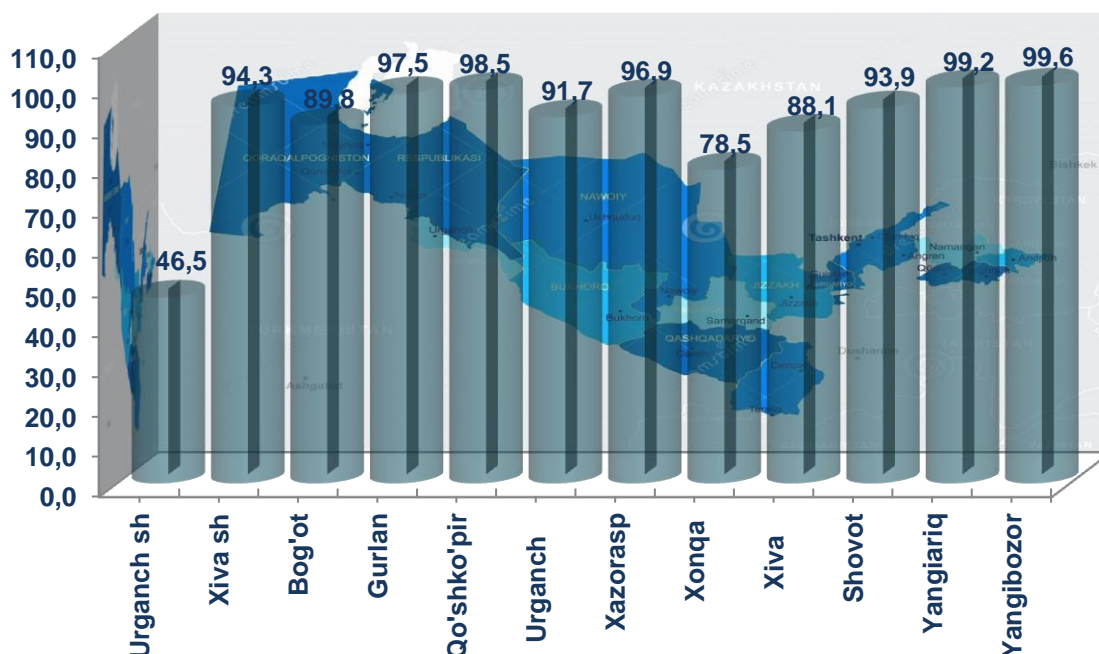
Tahliliy natijalarga ko'ra, chakana savdo tovar aylanmasida kichik tadbirkorlik sub`ektlarining ulushi bo`yicha Yangibozor (99,6%), Yangiariq (99,2%), Qo'shko'pir (98,5%), va Gurlan (97,5%) tumanlari yetakchilik qilmoqda.

Chakana tovar aylanmasi tarkibida yirik korxonalarining ulushi 25,7% ni tashkil etib, eng katta ulush Urganch shahri (53,5%), Xonqa (21,5%) va Xiva (11,9%) tumanlarida kuzatilgan.

Kichik tadbirkorlik va yirik korxonalarining chakana savdo tovar aylanmasidagi hajmi

	Yirik korxonalar (mlrd.so`m)	O`tgan yilning shu davriga nisbatan, %da	Kichik tadbirkorlik (mlrd.so`m)	O`tgan yilning shu davriga nisbatan, %da
Xorazm viloyati	501,3	160,1	1459,2	101,8
<i>shaharlar:</i>				
Urganch	421,8	156,0	367,2	100,4
Xiva	3,8	42,1	62,3	111,3
<i>tumanlar:</i>				
Bog`ot	8,6	6,6 p	75,8	101,8
Gurlan	3,2	152,2	124,8	100,7
Qo`shko`pir	1,1	28,7	74,0	104,8
Urganch	14,6	165,0	160,7	100,6
Xazorasp	6,8	66,8	207,9	102,5
Xonqa	28,5	13,6 m	103,7	101,5
Xiva	5,8	14,2 m	42,4	103,6
Shovot	6,2	185,7	96,0	100,7
Yangiariq	0,8	58,8	96,1	101,8
Yangibozor	0,2	114,1	41,9	101,8

Hududlarda kichik tadbirkorlik sub`ektlarining jami chakana savdo tovar aylanmasidagi ulushi, (%)



2019 yil yanvar-aprel oylarida chakana savdo tovar aylanmasi viloyat bo'yicha aholi jon boshiga 1063,0 ming so'mni tashkil qilib, o'tgan yilning shu davriga nisbatan 10,4% ga ko'paygan. Aholi jon boshiga chakana savdo tovar aylanmasi 2019 yilning yanvar-aprel oylarida o'tgan yilga nisbatan viloyatimizning barcha hududlarida o'sish ko'rsatkichlarini tashkil etib, eng yuqori ko'rsatkichlar Urganch shahri (5560,2 ming.so'm), Urganch (902,2 ming. so'm) va Xazorasp (880,7 ming.so'm) tumanlari hissasiga to'g'ri keladi.

Shuningdek, aholi jon boshiga chakana savdo tovar aylanmasi bo'yicha eng kam ko'rsatkichlar Xiva (337,6 ming.so'm), Qo'shko'pir (445,2 ming.so'm) va Yangibozor (491,2 ming so'm) tumanlarida qayd etilgan. Ushbu ko'rsatkich viloyat hududlari kesimida quyidagicha ko'rinish olgan:

Aholi jon boshiga chakana savdo tovar aylanmasi

	Ming so`m	O`tgan yilning shu davriga nisbatan, %da
--	-----------	--

Xorazm viloyati	1063,0	110,4
-----------------	--------	-------

shaharlar:

Urganch	5560,2	122,7
---------	--------	-------

Xiva	727,4	100,1
------	-------	-------

tumanlar:

Bog`ot	524,2	109,5
--------	-------	-------

Gurlan	879,0	100,0
--------	-------	-------

Qo`shko`pir	445,2	99,0
-------------	-------	------

Urganch	902,0	101,9
---------	-------	-------

Xazorasp	880,3	99,1
----------	-------	------

Xonqa	722,4	124,7
-------	-------	-------

Xiva	337,6	114,5
------	-------	-------

Shovot	613,4	101,8
--------	-------	-------

Yangiariq	851,3	99,5
-----------	-------	------

Yangibozor	491,2	100,2
------------	-------	-------

Jumladan, 2019 yilning yanvar-aprel oylari mobaynida chakana savdo tovar aylanmasi tarkibida ovqatlanish tashkilotlarining savdo aylanmasi 1,7% ni tashkil etib, 33,9 mlrd. so`mga yetdi yoki o`tgan yilning mos davriga nisbatan 3,7% o`shishga erishildi. Bunda jami savdo aylanmasining 96,4% ulushi kichik tadbirkorlik sub`ektlari ulushiga to`g`ri kelmoqda.

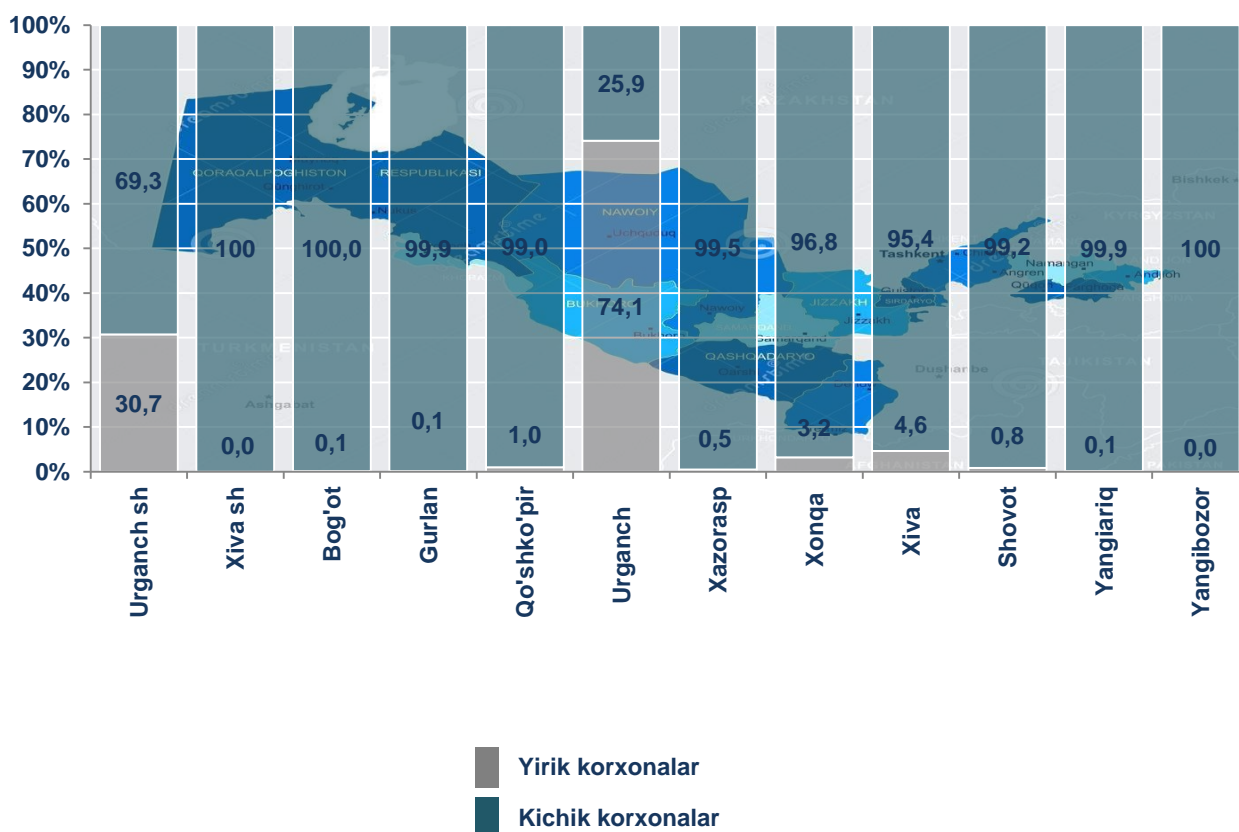
ULGURJI SAVDO TOVAR AYLANMASI

(2019 yil yanvar-aprel)

Yil boshidan viloyat bo'yicha ulgurji savdo tovar aylanmasi 502,6 mlrd. so'mni tashkil qildi va 2018 yilning shu davriga nisbatan 24,1% ga o'sdi.

Ulgurji savdo tovar aylanmasida yirik korxonalar hajmi 2019 yil yanvar-aprel oylari yakunlariga ko'ra, 235,0 mlrd. so'mni tashkil etib, o'tgan yilning shu davriga nisbatan 53,7%ga oshgan. Ushbu sektorning umumiy ulgurji savdo aylanmasidagi ulushi esa 46,8%ni tashkil qilmoqda. Bu ko'rsatkich boshqa tumanlar bilan taqqoslaganda, Urganch tumanida (74,1%), Urganch shahrida (30,7%), yuqori bo'lgan.

**Yirik va kichik korxonalar
ulgurji savdo tovar aylanmasidagi ulushi, (%)**

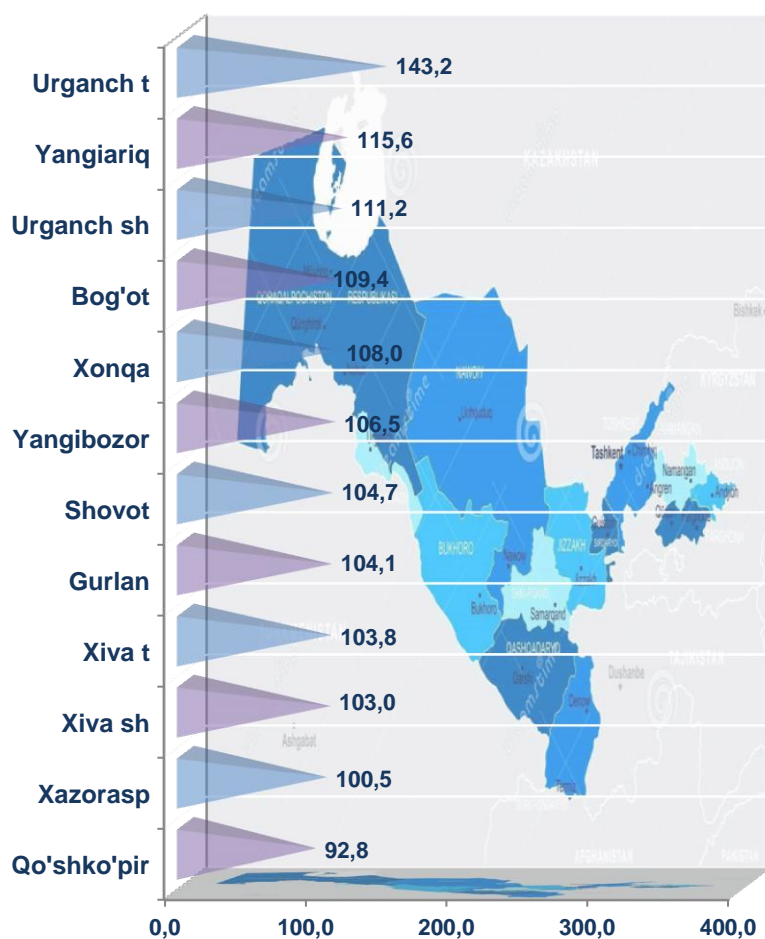


Ulgurji savdo aylanmasining tarkibida kichik korxonalar aylanmasi ulushi 53,2% ni tashkil etdi, kichik korxonalarning aksariyati Xiva shahrida (100,0%), Yangibozor tumanida (100,0%) kuzatildi.

Hududlar kesimida ulgurji savdo hajmi

	Jami (mlrd.so`m)	O`tgani yilning shu davriga nisbatan, %da	Yirik korxonalar (mlrd.so`m)	O`tgani yilning shu davriga nisbatan, %da	Kichik korxonalar (mlrd.so`m)	O`tgani yilning shu davriga nisbatan, %da
Xorazm viloyati	502,6	124,1	235,0	153,7	267,9	106,1
<i>shaharlar:</i>						
Urganch	141,2	111,2	43,3	125,3	97,9	105,9
Xiva	11,7	103,0	0,002	1,2	11,7	104,4
<i>tumanlar:</i>						
Bog`ot	5,3	109,4	0,002	1,5	5,3	113,1
Gurlan	8,6	104,1	0,007	5,8	8,6	105,6
Qo`shko`pir	1,2	92,8	0,012	9,2	1,2	102,3
Urganch	257,0	143,2	190,5	163,8	66,5	105,2
Xazorasp	8,8	100,5	0,041	7,0	8,7	107,3
Xonqa	21,5	108,0	0,7	3,0 m	20,8	105,7
Xiva	7,3	103,8	0,3	2,2 m	7,0	101,2
Shovot	10,4	104,7	0,08	47,6	10,4	105,8
Yangiariq	8,2	115,6	0,01	3,8	8,2	118,2
Yangibozor	21,3	106,5	0,002	1,2	21,3	107,2

Hududlar kesimida ulgurji savdo tovar aylanmasining o'zgarish sur'atlari, (%)



Ulgurji tovar aylanmasida o'tgan yilning shu davriga nisbatan eng yuqori o'sish sur'ati Urganch tumani (143,2%) va Yangiariq tumani (115,6%)da qayd etildi.

Tashqi iqtisodiy faoliyat va savdo statistikasi
bo'limi
Tel.:62-224-65-09