

Demografik holat

(dastlabki ma'lumotlar)

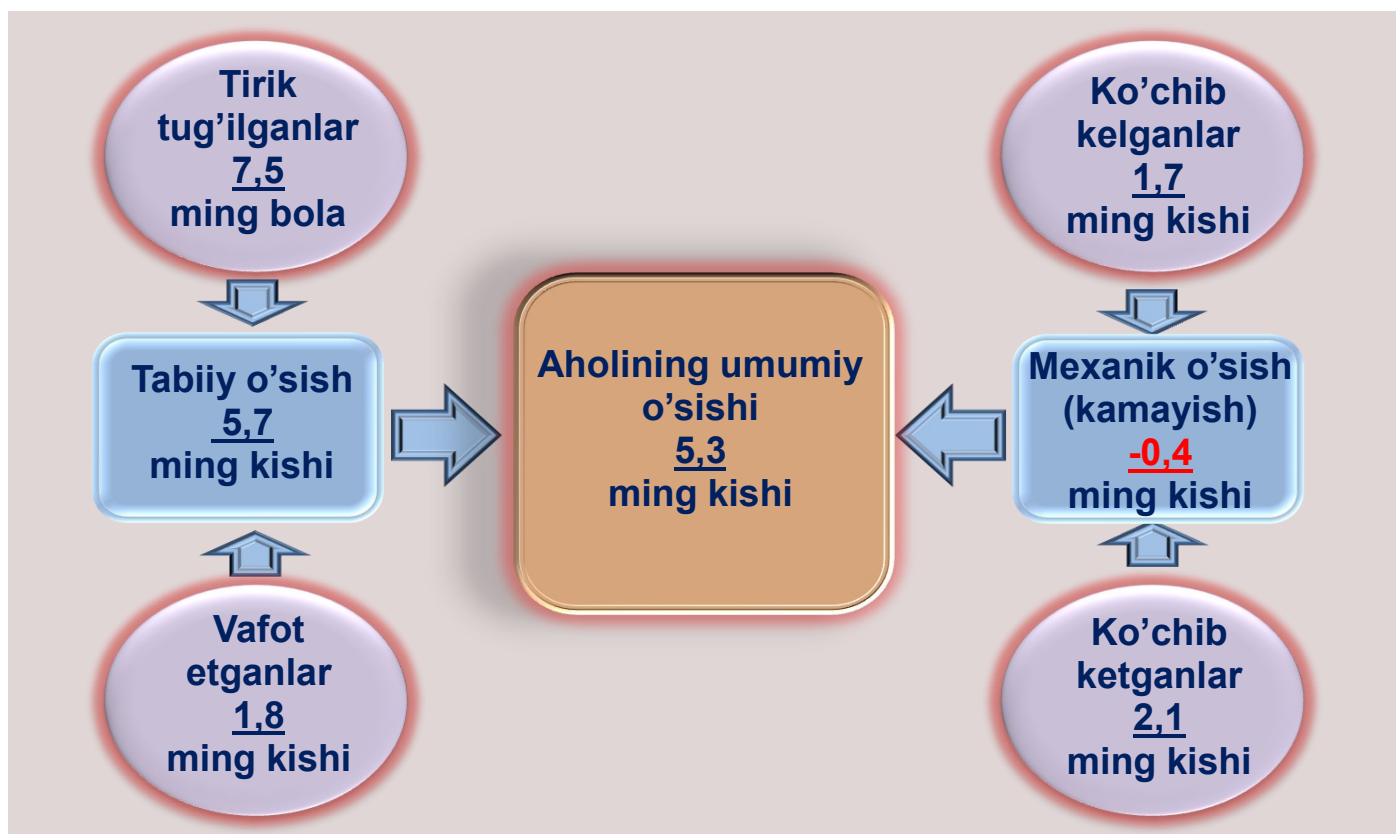
Doimiy aholi soni.

Xorazm viloyati doimiy aholisi soni 2019 yil 1 aprel holatiga 1841,0 ming kishini tashkil etib, 2019 yilning yanvar-mart oylarida 5,3 ming kishiga yoki 1,7 %ga o'sgan. Jumladan, shahar aholisi soni 611,8 ming kishini (jami aholi sonidagi ulushi 33,2 %), qishloq aholisi soni 1229,2 ming kishini (66,8 %) tashkil etdi.

E'tibor bering: 2019 yil yanvar-mart

- Aholi soni **5,3 ming kishiga** ko'paydi.
- Tirik tug'ilganlar soni **7,5 ming nafarni** tashkil etdi.
- **1,8 mingta** vafot etganlar qayd etildi.
- FHDYO bo'limlarida **5,3 mingta nikoh** va **0,3 mingta ajralishlar** ro'yxatga olindi.

Xorazm viloyat aholisining umumiy o'sishi (2019 yil yanvar-mart oylarida)



Demografik holat

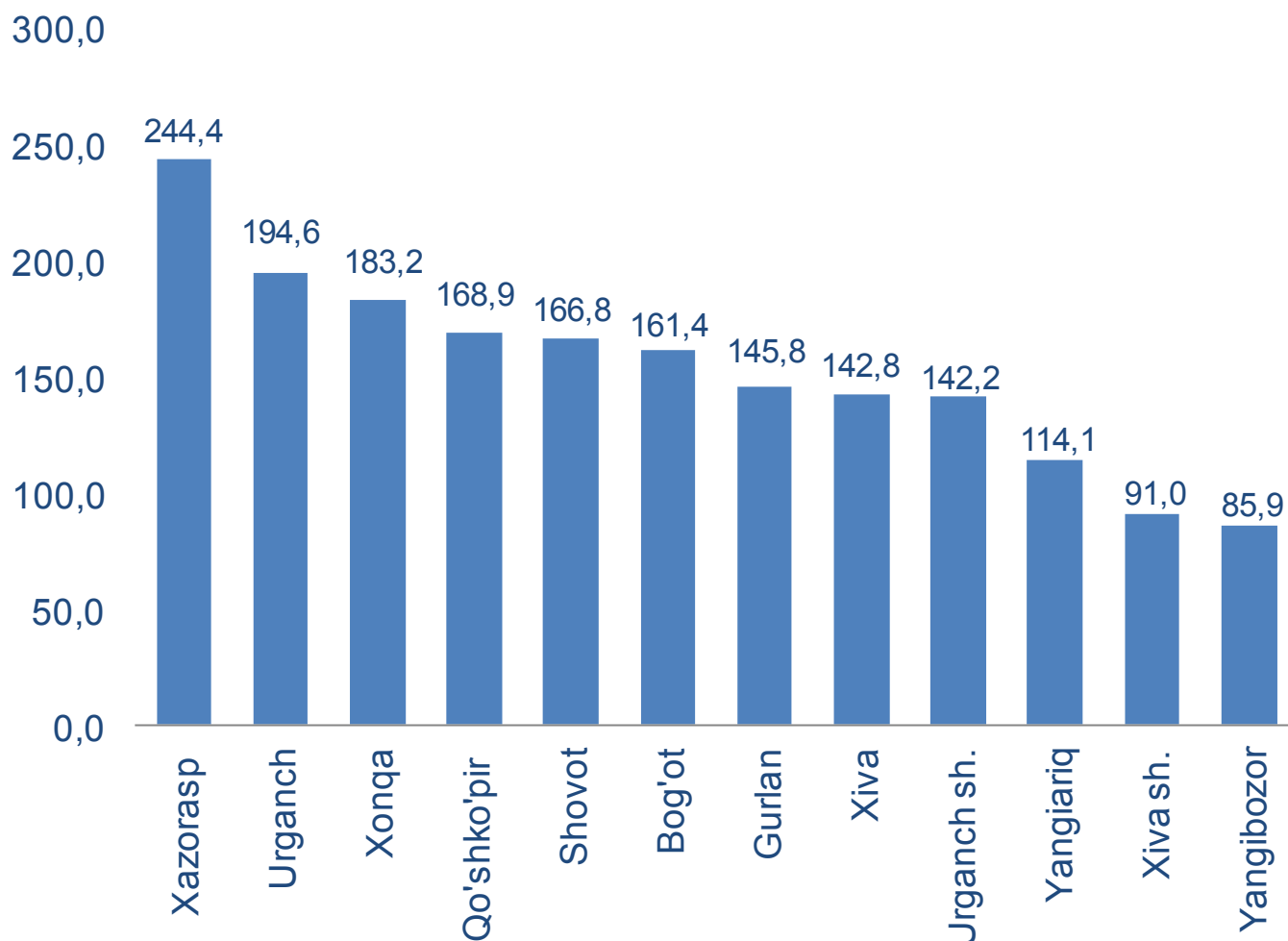
Tumanlar kesimida doimiy aholi sonining taqsimlanishi (2019 yil 1 aprel holatiga, ming kishi)

Shahar va tumanlar	<i>Doimiy aholi soni , ming kishi</i>			<i>Doimiy aholi sonining o'sish sur'ati, %</i>		
	<i>Jami</i>	<i>shu jumladan:</i>		<i>Jami</i>	<i>shu jumladan:</i>	
		<i>shahar</i>	<i>qishloq</i>		<i>shahar</i>	<i>qishloq</i>


Viloyat bo'yicha jami	1841,0	611,8	1229,2	101,7	101,5	101,8
Urganch shahar	142,2	142,2	-	101,1	101,1	-
Xiva shahar	91,0	91,0	-	101,7	101,7	-
tumanlar:						
Bog'ot	161,4	28,2	133,2	101,8	101,8	101,8
Gurlan	145,8	62,2	83,6	101,5	101,6	101,5
Qo'shko'pir	168,9	43,3	125,6	101,7	101,4	101,9
Urganch	194,6	26,2	168,4	102,0	102,3	102,0
Xazorasp	244,3	52,9	191,4	101,8	101,3	102,0
Xonqa	183,2	63,0	120,2	101,7	101,8	101,6
Xiva	142,8	16,6	126,2	101,9	101,8	101,9
Shovot	166,8	43,3	123,5	101,8	101,6	101,8
Yangiariq	114,1	27,1	87,0	101,7	101,5	101,8
Yangibozor	85,9	15,8	70,1	101,7	100,6	101,7

Tumanlar kesimida tahlillar shuni ko'rsatmoqdaki, 2019 yil 1 aprel holatiga eng ko'p doimiy aholi sonining o'sish surati Urganch tumanida 102,0 %, Xiva tumanida 101,9 % , Bog'ot tumanida 101,8 % aksincha eng kam aholi soni Urganch shahrida 101,1 % va Gurlan tumanida 101,5 % tashkil etdi.

Tumanlar kesimida doimiy aholi sonining taqsimlanishi (2019 yil 1 aprel holatiga, ming kishi)



Viloyat hududlari kesimida tahlillar shuni ko'rsatmoqdaki, 2019 yil 1 aprel holatiga eng ko'p aholi soni Xazorasp tumanida 244,4 ming kishini (viloyat aholisi sonidagi ulushi 13,3 %ni) va Urganch tumanida 194,6 ming kishini (10,6 %), aksincha eng kam aholi soni Yangibozor tumanida 85,9 ming kishi (4,7 %) va Xiva shahri 91,0 ming kishini (4,9 %) tashkil etdi.



Demografik holat

Tug'ilish. 2019 yilning yanvar-mart oylarida 7,5 mingta bola tug'ilganligi qayd etilgan bo'lib (bu yerda va bundan keyin tug'ilganlarga faqat tirik tug'ilganlar inobatga olingan), mos ravishda 1000 aholiga nisbatan tug'ilish koeffitsiyenti 16,6 promilleni tashkil etib, 2018 yilning mos davriga nisbatan 0,5 promillega ko'paygan (2018 yilning yanvar-mart oylarida 16,1 promille bo'lgan).



Qiz bolalar:
3,6 ming nafar



O'g'il bolalar:
3,9 ming nafar

Ma'lumot uchun

Tirik tug'ilganlik mezonlaridan (nafas, yurak urishi, kindik pulsatsiyasi, muskullarning beixtiyoriy qisqarishi) biri mavjud bo'lsa ham bola tirik tug'ilgan hisoblanadi. Bunda onaning homiladorlik muddati 22 hafta va undan ortiq, bolaning bo'yi 25 sm va undan ortiq, vazni 500 gramm va undan ortiq

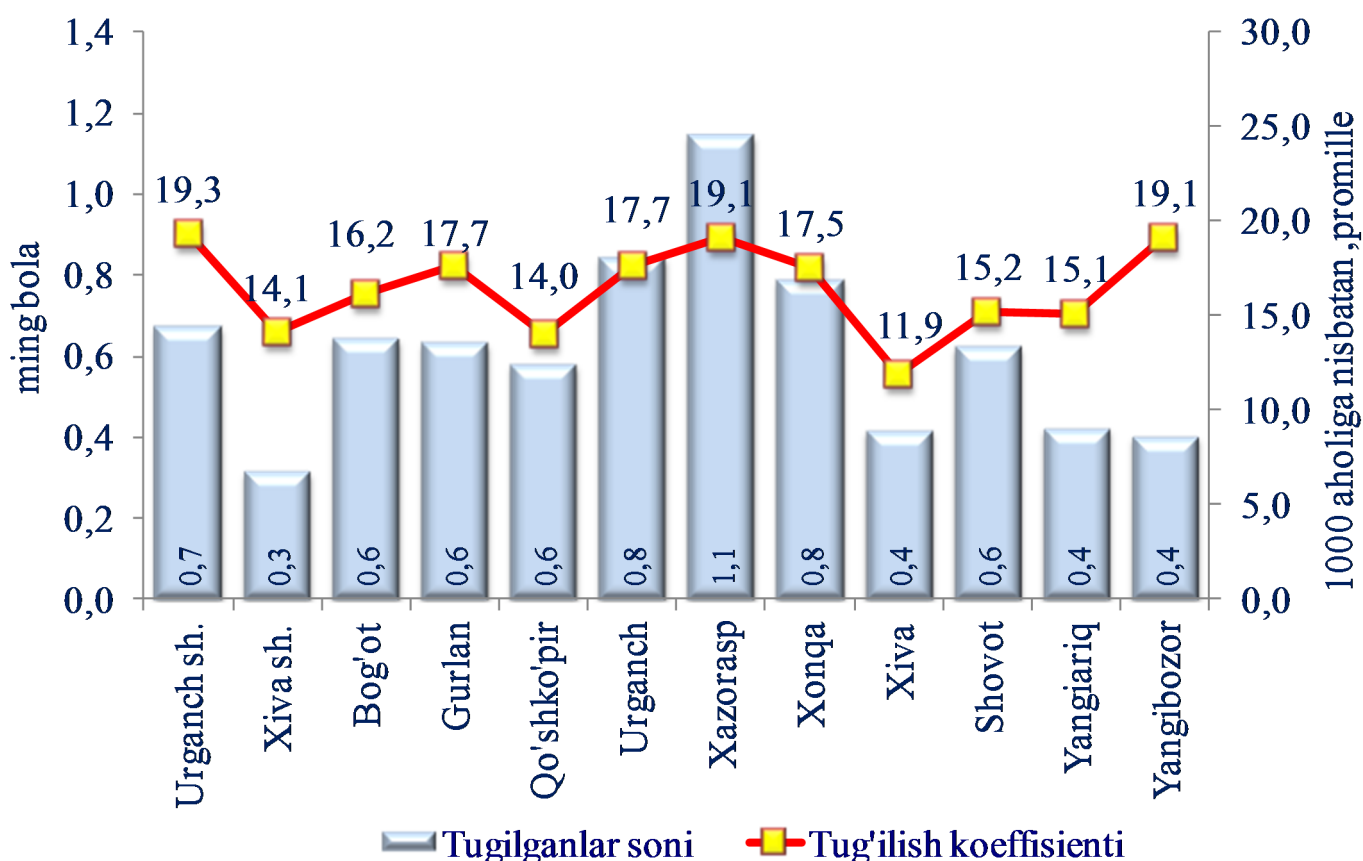
Shahar va tumanlar bo'yicha tug'ilganlar soni (kishi, yanvar-mart)

Shahar va tumanlar	2018 y	2019 y	o'sish, %
Viloyat bo'yicha jami	7174	7503	104,6
Urganch shahar	592	674	113,9
Xiva shahar	347	316	91,1
tumanlar:			
Bog'ot	638	644	100,9
Gurlan	580	635	109,5
Qo'shko'pir	574	581	101,2
Urganch	775	846	109,2
Xazorasp	1007	1147	113,9
Xonqa	835	790	94,6
Xiva	421	418	99,3
Shovot	645	625	96,9
Yangiariq	389	424	109,0
Yangibozor	371	403	108,6

Demografik holat

Tug'ilish koeffitsiyenti 2018 yilning mos davriga nisbatan Urganch shahrida (17,1 promilledan 19,3 promillega), Xazorasp tumanida (17,0 promilledan 19,1 promillega), Gurlan tumanida (16,4 promilledan 17,7 promillega), Yangibozor (17,8 promilledan 19,1 promillega) va Urganch tumanida (16,5 promilledan 17,7 promillega) tumanlarida ko'payish kuzatildi.

**Tumanlar kesimida tug'ilganlar soni va koeffitsiyenti
(2019 yil yanvar-mart)**



Viloyat bo'yicha 2019 yil yanvar-mart oylarida eng ko'p tug'ilish Xazorasp va Urganch tumanlarida qayd etilganligi kuzatildi.

Demografik holat

Vafot etganlar. 2019 yilning yanvar-mart oylarida 1,8 mingta o'lim qayd etilgan bo'lib, mos ravishda 1000 aholiga nisbatan o'lim koeffitsiyenti 4,1 promilleni tashkil etdi, 2018 yilning mos davriga nisbatan 0,1 promillega oshgan (2018 yilning yanvar-mart oylarida 4,0 promille bo'lgan).

Vafot etganlar



Erkaklar:
1,0 ming

Ayollar:
0,8 ming

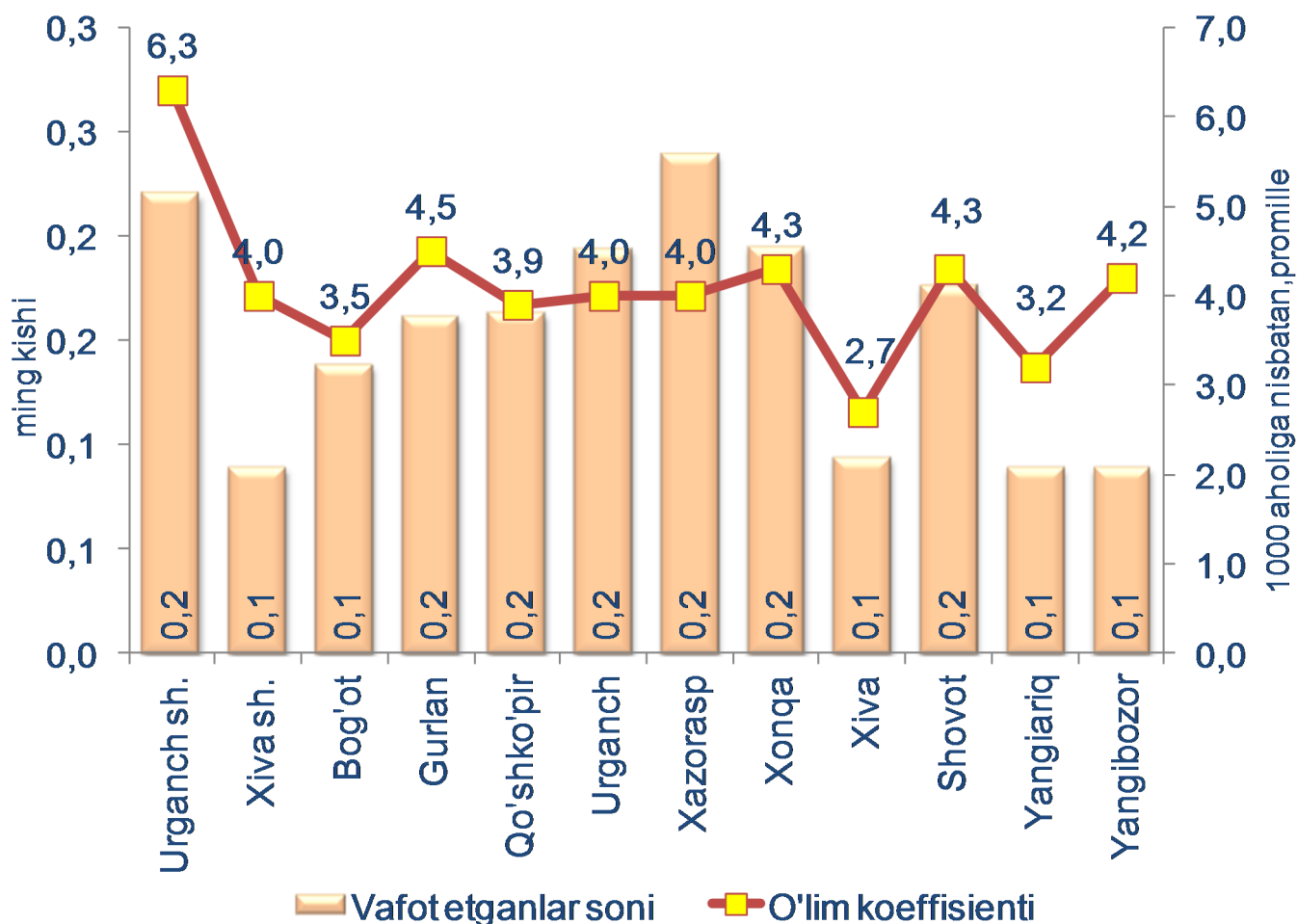
**Shahar va tumanlar bo'yicha o'lganlar soni
(kishi, yanvar-mart)**

Shahar va tumanlar	2018 y	2019 y	o'sish, %
Viloyat bo'yicha jami	1797	1847	102,8
Urganch shahar	182	220	120,9
Xiva shahar	115	89	77,4
<i>tumanlar:</i>			
Bog'ot	143	138	96,5
Gurlan	140	161	115,0
Qo'shqo'pir	157	163	103,8
Urganch	194	194	100,0
Xazorasp	234	239	102,1
Xonqa	175	195	111,4
Xiva	104	94	90,4
Shovot	146	176	120,5
Yangiariq	118	89	75,4
Yangibozor	89	89	100,0

Demografik holat

O'lim koeffitsiyenti 2018 yilning mos davriga nisbatan sezilarli darajada kamayishi Xiva shahar (5,2 promilledan 4,0 promillega) Xiva tuman (3,0 promilledan 2,7 promillega), Bog'ot (3,7 promilledan 3,5 promillega) Yangiariq (4,3 promilledan 3,2 promillega) va Yangibozor(4,3 promilledan 4,2 promillega) tumanlarida kuzatildi.

**Tumanlar kesimida vafot etganlar soni va koeffisienti
(2019 yil, yanvar-mart)**



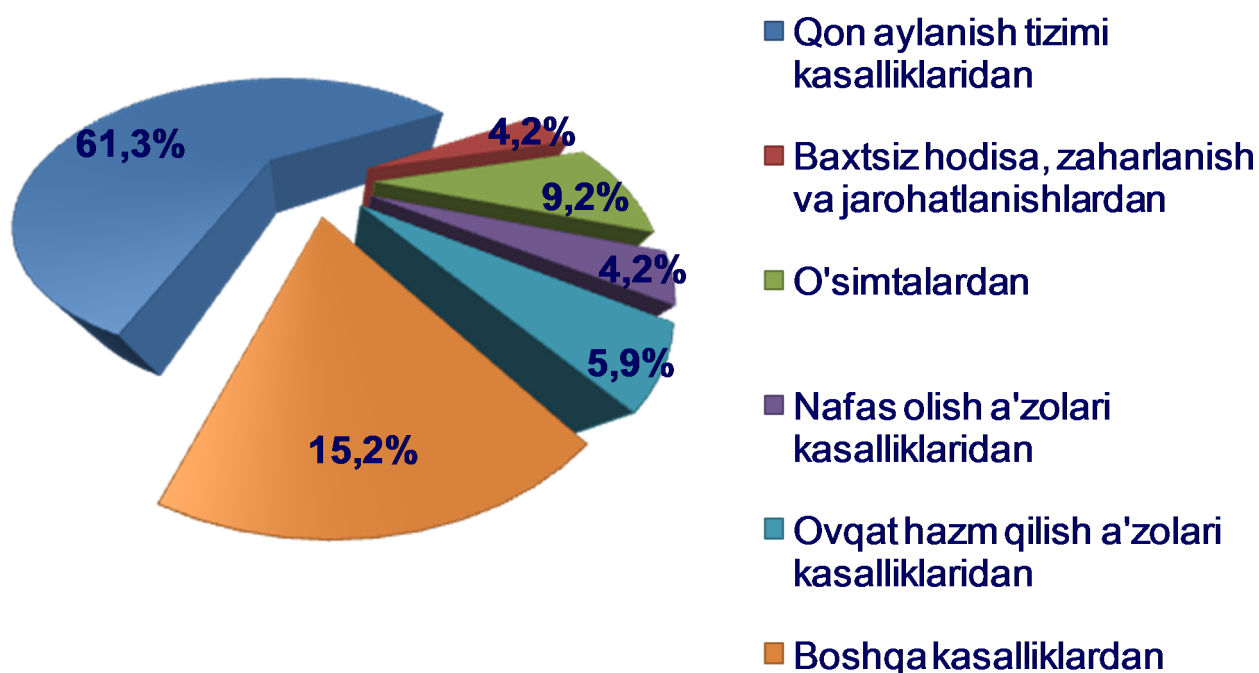
Viloyat bo'yicha 2019 yil yanvar-mart oylarida eng ko'p vafot etganlar Xazorasp va Xonqa tumanlarida qayd etilganligi kuzatildi.

Demografik holat

2019 yilning yanvar-mart oylarida qayd etilgan vafot etganlarning 61,3%i qon aylanish tizimi kasalliklaridan, 9,2%i o'simtalardan, 4,2%i baxtsiz hodisa, zaharlanish va jarohatlanishlardan, 5,9%i ovqat hazm qilish a'zolari kasalliklaridan, 4,2%i nafas olish a'zolari kasalliklaridan, 15,2%i boshqa kasalliklardan vafot etgan.

Ro'yxatga olingan 1 yoshgacha vafot etgan bolalar soni 101 nafarni tashkil etib, ularning 54,5%i perinatal davrda yuzaga keladigan holatlardan, 9,9%i nafas olish a'zolari kasalliklaridan, 29,7%i tug'ma anomaliyalardan, 5,0% iyuqumli va parazitar kasalliklardan va 0,9%i boshqa kasalliklardan vafot etgan.

Asosiy o'lim sabablari bo'yicha vafot etganlarning taqsimlanishi (jami vafot etganlarga nisbatan, %da)



2019 yil yanvar-mart

Tabiiy o'sish. 2019 yilning yanvar-mart oylarida aholining tabiiy o'sishi 5,7 ming kishini tashkil etib, 2018 yil mos davriga nisbatan 0,4 ming kishiga (2018 yilning yanvar-mart oylarida 5,3 ming kishi bo'lgan) o'sgan.



Tabiiy o'sish:
5,7 ming kishi

Nikoh. 2019 yilning yanvar-mart oylarida FHDYO organlari tomonidan 5,3 ming nikoh qayd etildi, mos ravishda 1000 aholiga nisbatan nikoh tuzish koeffitsiyenti 11,8 promilleni tashkil etdi.

Tuzilgan nikohlar soni 2018 yilning mos davriga nisbatan yuqori o'sish sur'atlari Urganch shaharda (110,3%), Gurlan tumanida (109,2%) tumanlariga to'g'ri kelmoqda.

Nikohdan ajralishlar.

2019 yilning yanvar-mart oylarida FHDYO organlari tomonidan 0,3 mingta nikohdan ajralishlar qayd etilgan bo'lib, mos ravishda 1000 aholiga nisbatan ajralish koeffitsiyenti 0,6 promilleni tashkil etdi.

Ajrimlar soni 2018 yilning mos davriga nisbatan kamayish sur'atlari Yangibozor (54,5%), Xonqa tuman (84,0%), Urganch shahar (92,3 %), va Xazorasp tumanlariga(93,9 %) to'g'ri kelmoqda.

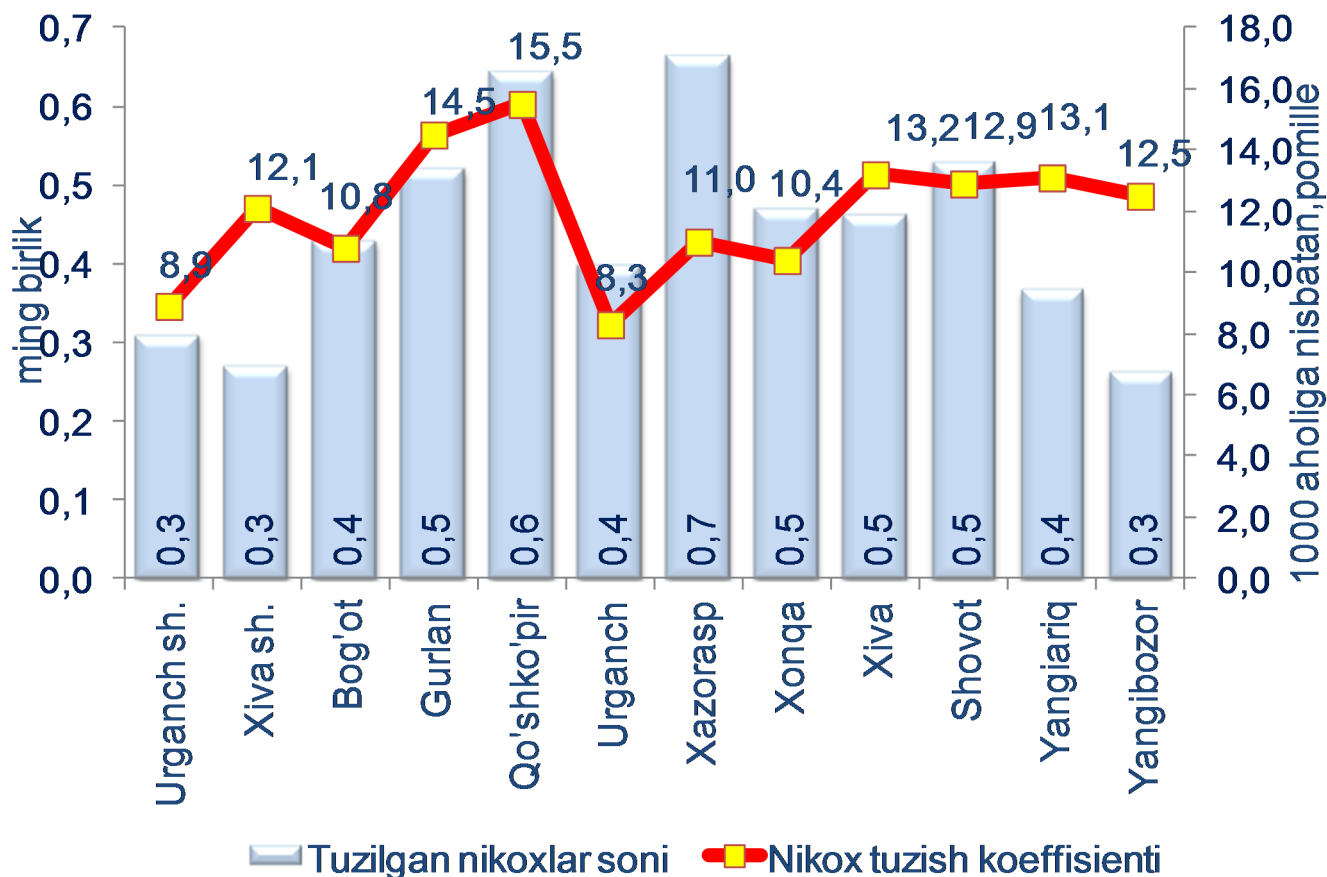


Shahar va tumanlar bo'yicha nikohlar va ajrimlar soni (birlik, yanvar-mart)



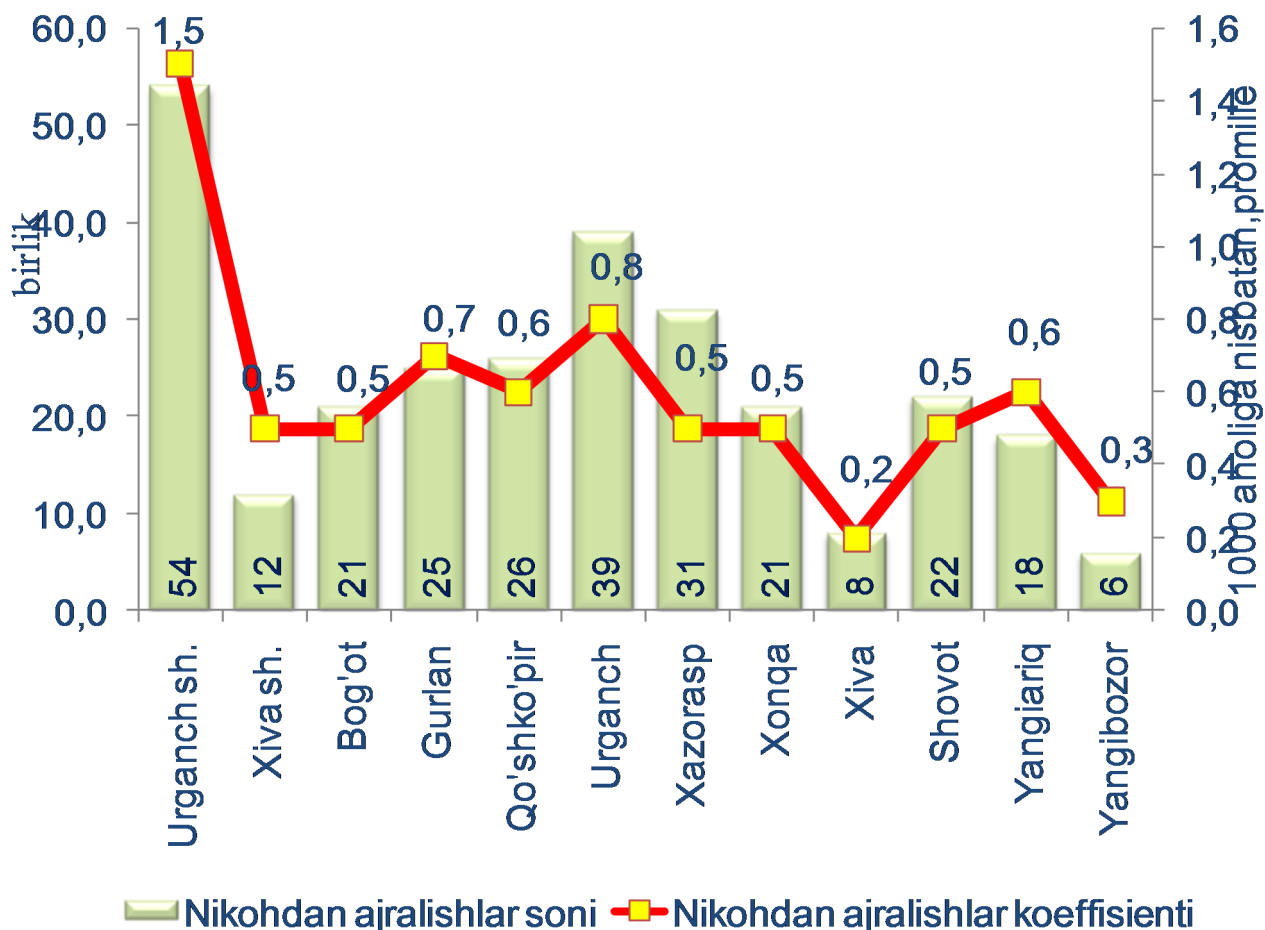
Shahar va tumanlar	Tuzilgan nikohlar			Nikohdan ajralishlar		
	2018 yil	2019 yil	o'sish, %	2018 yil	2019 yil	o'sish, %
Viloyat bo'yicha jami	5555	5334	96,0	258	283	109,7
Urganch shahar	281	310	110,3	47	54	114,9
Xiva shahar	272	270	99,3	13	12	92,3
tumanlar:						
Bog'ot	477	430	90,1	20	21	105,0
Gurlan	478	522	109,2	25	25	100,0
Qo'shko'pir	666	645	96,8	11	26	236,4
Urganch	427	399	93,4	35	39	111,4
Xazorasp	675	664	98,4	33	31	93,9
Xonqa	503	470	93,4	25	21	84,0
Xiva	520	463	89,0	5	8	160,0
Shovot	558	530	95,0	17	22	129,4
Yangiariq	415	367	88,4	16	18	112,5
Yangibozor	283	264	96,0	11	6	54,5

Tumanlar bo'yicha tuzilgan nikohlar va koeffisienti (2019 yil, yanvar-mart)



Nikoh. 2019 yilning yanvar-mart oylarida FHDYO organlari tomonidan tuzilgan nikohlar soni Xazorasp tumanida 0,7 ming kishi, Qo'shko'pir tumanida 0,6 ming kishi, Xonqa tumanida 0,5 ming kishi, Gurlan tumanida 0,5 ming kishi, Xiva tumanida 0,5 ming kishi, Shovot tumanida 0,5 ming kishi, Yangiariq tumanida 0,4 ming kishi, Urganch tumanida 0,4 ming kishi, Bog'ot tumanida 0,4 ming kishi, Urganch shahrida 0,3 ming kishi, Yangibozor tumanida 0,3 ming

Tumanlar bo'yicha nikohdan ajralishlar soni va koeffisienti (2019 yil, yanvar-mart)



Nikohdan ajralishlar . 2019 yilning yanvar-mart oylarida FHDYO organlari tomonidan nikohdan ajralishlar soni Urganch shaharda 54 kishi, Urganch tumanida 39 kishi, Gurlan tumanida 25 kishi, Qo'shko'pir 26 kishi, Xazorap tumanida 31 kishi, Xonqa tumanida 21 kishi, Shovot tumanida 22 kishi, Yangiariq tumanida 18 kishini tashkil qildi.

Demografik holat

Migrasiya. 2019 yil yanvar-mart oylarida viloyat bo'yicha ko'chib kelganlar soni 1,7 ming kishini , ko'chib ketganlar soni esa 2,1 ming kishini tashkil etdi. Migrasiya saldosini minus 0,4 ming kishi bo'lib, 2018 yilning mos davrida minus 0,3 ming kishi bo'lgan.

kishi.

Aholi migrasiyasi (kishi)

Shahar va tumanlar	2018 yil yanvar-mart			2019 yil yanvar-mart		
	Ko'chib kelganlar	Ko'chib ketganlar	Migrasiya saldosini	Ko'chib kelganlar	Ko'chib ketganlar	Migrasiya saldosini
Viloyat bo'yicha jami	1973	2248	-275	1718	2060	-342
Urganch shahar	579	597	-18	530	514	16
Xiva shahar	52	57	-5	54	57	-3
tumanlar:						
Bog'ot	85	116	-31	82	72	10
Gurlan	50	101	-51	40	126	-86
Qo'shko'pir	119	178	-59	96	171	-75
Urganch	524	417	107	454	385	69
Xazorasp	59	185	-126	72	125	-53
Xonqa	112	114	-2	71	201	-130
Xiva	105	119	-14	72	131	-59
Shovot	92	139	-47	72	116	-44
Yangiariq	152	129	23	158	116	42
Yangibozor	44	96	-52	17	46	-29

Migrasiya saldosining yuqori darajasi Xonqa tumanida (minus 0,1 ming kishi), Gurlan tumanida (minus 0,09 ming kishi), Qo'shko'pir tumanida (minus 0,08 ming kishi) kuzatildi.

Demografik holat

Aholi zichligi. 2019 yil yanvar-mart oylarida viloyat bo'yicha aholi zichligi 1kv.km ga 304,3 kishiga to'g'ri keladi, shahar va tumanlar kesimida zich joylashgan hududlar Urganch shahar 4740,0 kishi, Xiva shahar 3033,3 kishini tashkil qilsa va aksincha Xazorasp tumani 118,6 kishi, Yangibozor tumani 252,8 kishiga to'g'ri keladi.

Aholi zichligi (2019 yil, yanvar-mart)

Shahar va tumanlar	Doimiy aholi soni	Er maydoni ,ming kv.km	Aholi zichligi,kishi
Viloyat bo'yicha jami	1841,0	6,05	304,3
Urganch shahar	142,2	0,03	4740,0
Xiva shahar	91,0	0,03	3033,3
<i>tumanlar:</i>			
Bog'ot	161,4	0,44	366,8
Gurlan	145,8	0,44	331,4
Qo'shko'pir	168,9	0,54	312,8
Urganch	194,6	0,45	432,4
Xazorasp	244,3	2,06	118,6
Xonqa	183,2	0,43	426,0
Xiva	142,8	0,43	332,1
Shovot	166,8	0,46	362,6
Yangiariq	114,1	0,40	285,3
Yangibozor	85,9	0,34	252,6