

По предварительным данным, объем валового регионального продукта (далее – ВРП) Хорезмской области за январь-декабрь 2018 год в текущих ценах составил 15154,2 млрд.сум, по сравнению с соответствующим периодом 2017 года вырос на 3,0%.

По итогам января-декабря 2018 года ВРП на душу населения составил 8325,6 тыс.сум, что на 1,3% больше, чем прошлом году.

Вклад Хорезмской области в формирование ВВП Республики Узбекистан составил 3,0%.

## Производство ВРП по видам экономической деятельности

	Млрд.сум		в% к январю- декабрю 2017 г
	январь- декабрь 2017 г.	январь- декабрь 2018 г.	
<b>I. ВРП, всего</b>	<b>11457,2</b>	<b>15154,2</b>	<b>104,4</b>
<i>в том числе:</i>			
Валовая добавленная стоимость отраслей	11125,0	14658,2	102,9
Чистые налоги на продукты	332,2	496,0	107,9
<b>II. Валовая добавленная стоимость отраслей</b>	<b>11125,0</b>	<b>14658,2</b>	<b>102,9</b>
Сельское, лесное и рыбное хозяйство	5616,6	7565,4	98,9
Промышленность (включая строительство)	1943,2	2825,3	111,5
промышленность	1321,9	2035,1	114,3
строительство	621,3	790,2	105,7
Услуги	3565,2	4267,5	104,3
торговля, услуги по проживанию и питанию	638,2	791,2	103,8
перевозка и хранение, информация и связь	893,4	968,0	104,8
прочие отрасли услуг	2033,6	2508,3	104,2

Основными факторами роста ВРП явились темпы роста основных отраслей экономики региона, таких как промышленность – 114,3% (доля в структуре ВРП - 13,9%), строительство – 105,7% (5,4%), услуги - 104,3% (29,1%).

Уменьшение темпа роста валовой добавленной стоимости по сравнению с соответствующим периодом прошлого года на 1,1% наблюдается в отрасли сельского, лесного и рыбного хозяйства.

### Темпы роста ВРП по видам экономической деятельности за январь-декабрь 2018 года



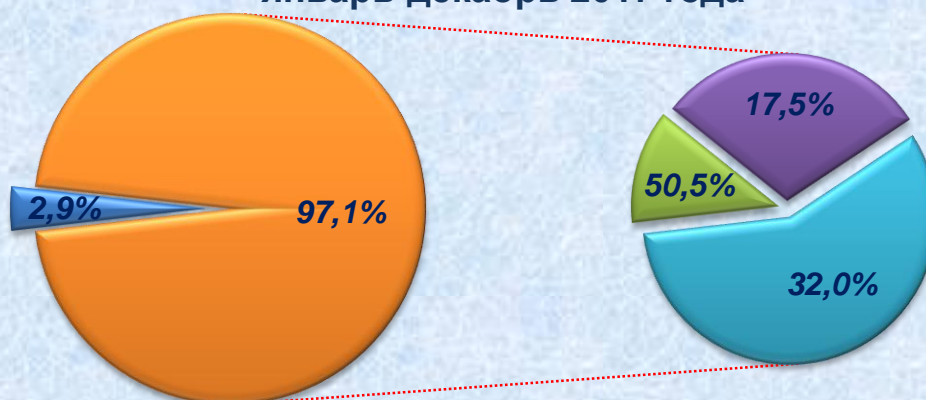
### Виды экономической деятельности

Валовая добавленная стоимость (ВДС), создаваемая всеми отраслями экономики региона, составила 96,7% от общего объема ВРП, чистые налоги на продукты – 7,9%.

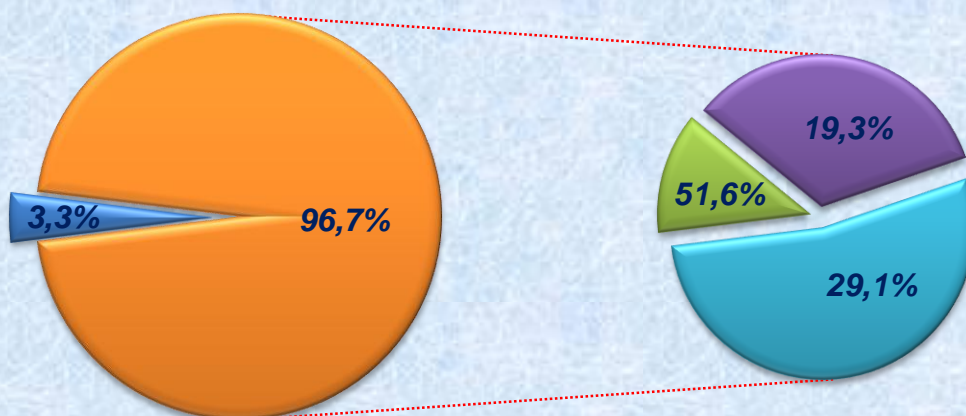
Доля сельского, лесного и рыбного хозяйства в отраслевой структуре ВРП уменьшилась на 1,1% пункта и составила 51,6% в отчетном периоде. Доля промышленности (включая строительство) выросла на 1,8% пункта и составила 19,3%. Доля услуг в структуре ВРП в январе-декабре 2018 года составила 29,1%, что на 2,9% пункта ниже, чем в соответствующем периоде 2017 года (32,0%).

## Отраслевая структура валового регионального продукта (в процентах к итогу)

январь-декабрь 2017 года



январь-декабрь 2018 года



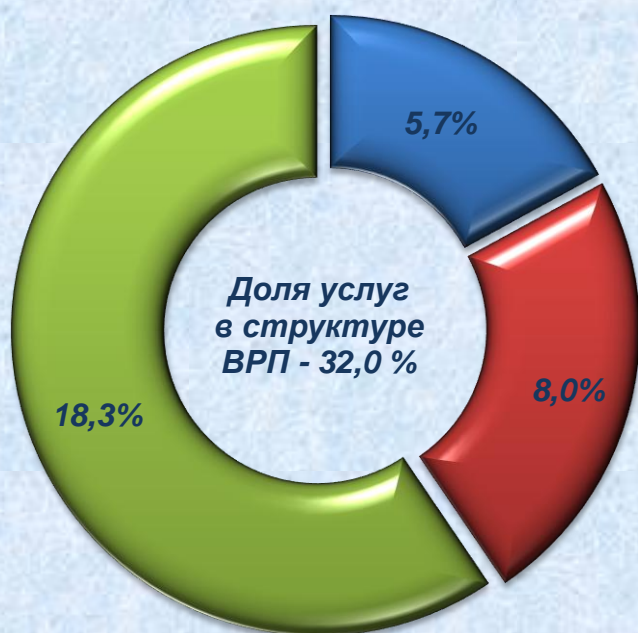
- Чистые налоги на продукты
- Валовая добавленная стоимость отраслей
- Сельское, лесное и рыбное хозяйство
- Промышленность (включая строительство)
- Сфера услуг

Доля торговли, услуг по проживанию и питанию в структуре ВРП составила 5,4% (январь-декабрь 2017г. – 5,7%), перевозки и хранения, информации и связи – 6,6% (8,0%), прочих отраслей услуг – 17,1% (18,3%).

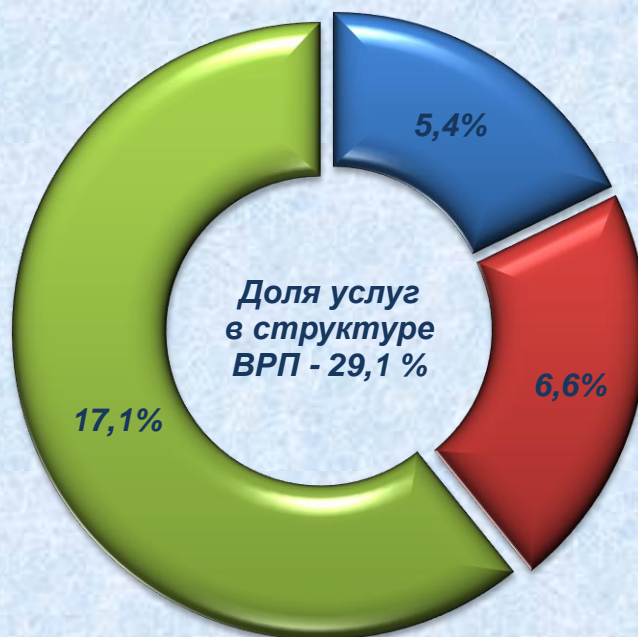


## Структура валовой добавленной стоимости сферы услуг (в процентах к итогу)

январь-декабрь 2017 г.



январь-декабрь 2018 г.



- торговля, услуги по проживанию и питанию
- перевозка и хранение, информация и связь
- прочие отрасли услуг

Управление статистики Хорезмской области.  
Отдел организации статистической деятельности  
и сводных информационно-аналитических работ.  
Ответственный за публикацию: М.Султанмуратов  
Телефон (0371) 230-87-65