

## XORAZM VILOYATINING CHAKANA TOVAR AYLANMASI

(2018 yil)

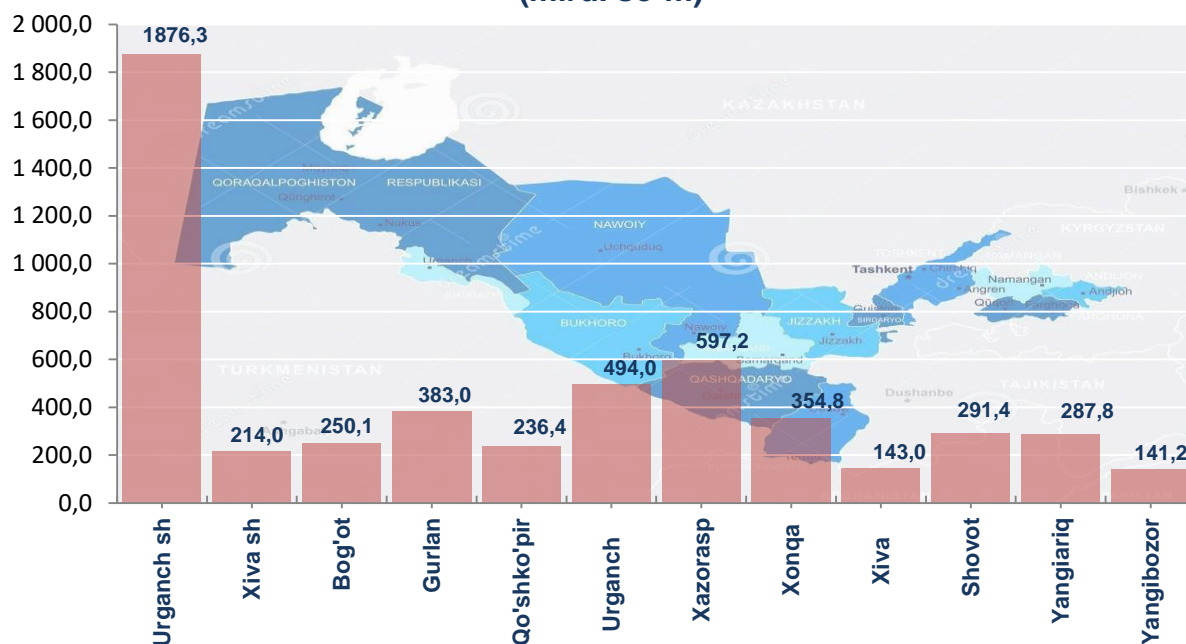
Viloyat bo'yicha joriy yilnda chakana savdo tovar aylanmasi 5269,2 mlrd. so'mni tashkil etib, o'tgan yilning shu davriga nisbatan 10,7% ga o'sdi. Shu jumladan, yirik korxonalarining tovar aylanmasi 1092,3 mlrd. so'mni (o'sish sur'ati 75,9%), kichik tadbirkorlik sub'ektlarining tovar aylanmasi 3681,6 mlrd. so'mni (o'sish sur'ati 0,9%), shundan uyushmagan savdo tovar aylanmasi 495,3 mlrd. so'mni (o'tgan yilning shu davriga nisbatan 0,7% ga oshgan) tashkil etdi.

### Hududlar kesimida chakana tovar aylanmasi hajmi hamda o'sish sur'atlari

	Jami (mlrd. so'm)	O'tgan yilning shu davriga nisbatan, % da	Yirik korxonalar (mlrd. so'm)	O'tgan yilning shu davriga nisbatan, % da
<b>Xorazm viloyati</b>	<b>5269,2</b>	<b>110,7</b>	<b>1092,3</b>	<b>175,9</b>
<i>shaharlar:</i>				
<b>Urganch</b>	1876,3	125,4	904,4	182,6
<b>Xiva</b>	214,0	101,8	20,2	2,8 m.
<i>tumanlar:</i>				
<b>Bog'ot</b>	250,1	107,2	30,1	7,4 m.
<b>Gurlan</b>	383,0	98,7	7,2	109,0
<b>Qo'shko'pir</b>	236,4	107,5	8,8	52,7
<b>Urganch</b>	494,0	109,0	34,9	113,8
<b>Xazorasp</b>	597,2	102,1	22,8	69,8
<b>Xonqa</b>	354,8	115,0	35,0	2,6 m.
<b>Xiva</b>	143,0	104,8	1,4	79,7.

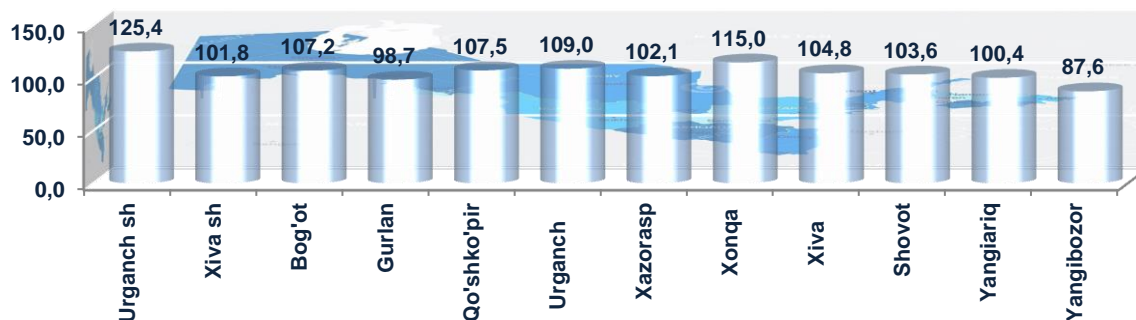
<b>Shovot</b>	291,4	103,6	21,2	2,6 m.
<b>Yangiariq</b>	287,8	100,4	4,5	122,2
<b>Yangibozor</b>	141,2	87,6	1,6	2,9 m.

**Hududlar kesimida chakana savdo tovar aylanmasi hajmi  
(mlrd. so`m)**



2018 yilda viloyatning barcha hududlarida chakana savdo tovar aylanmasining o`sinh sur`atlari kuzatilib, nisbatan yuqori o`sinh sur`atlari Urganch shahri, Xonqa, Urganch va Qo'shko'pir tumanlarida qayd etildi.

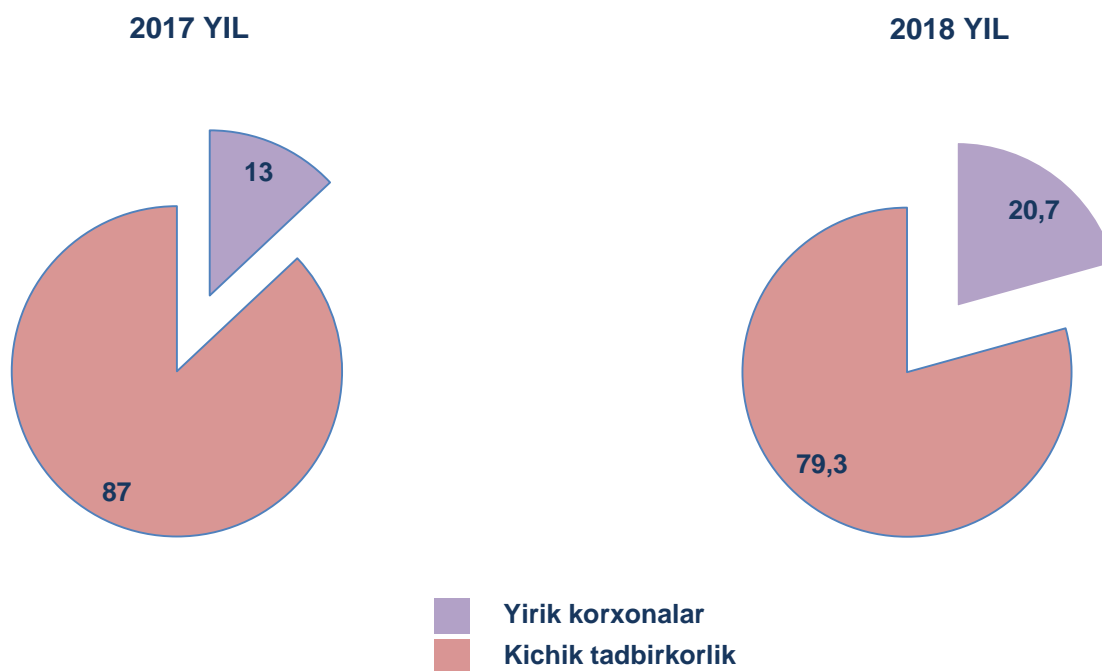
## Chakana savdo tovar aylanmasining o`shish sur`atlari, (%)



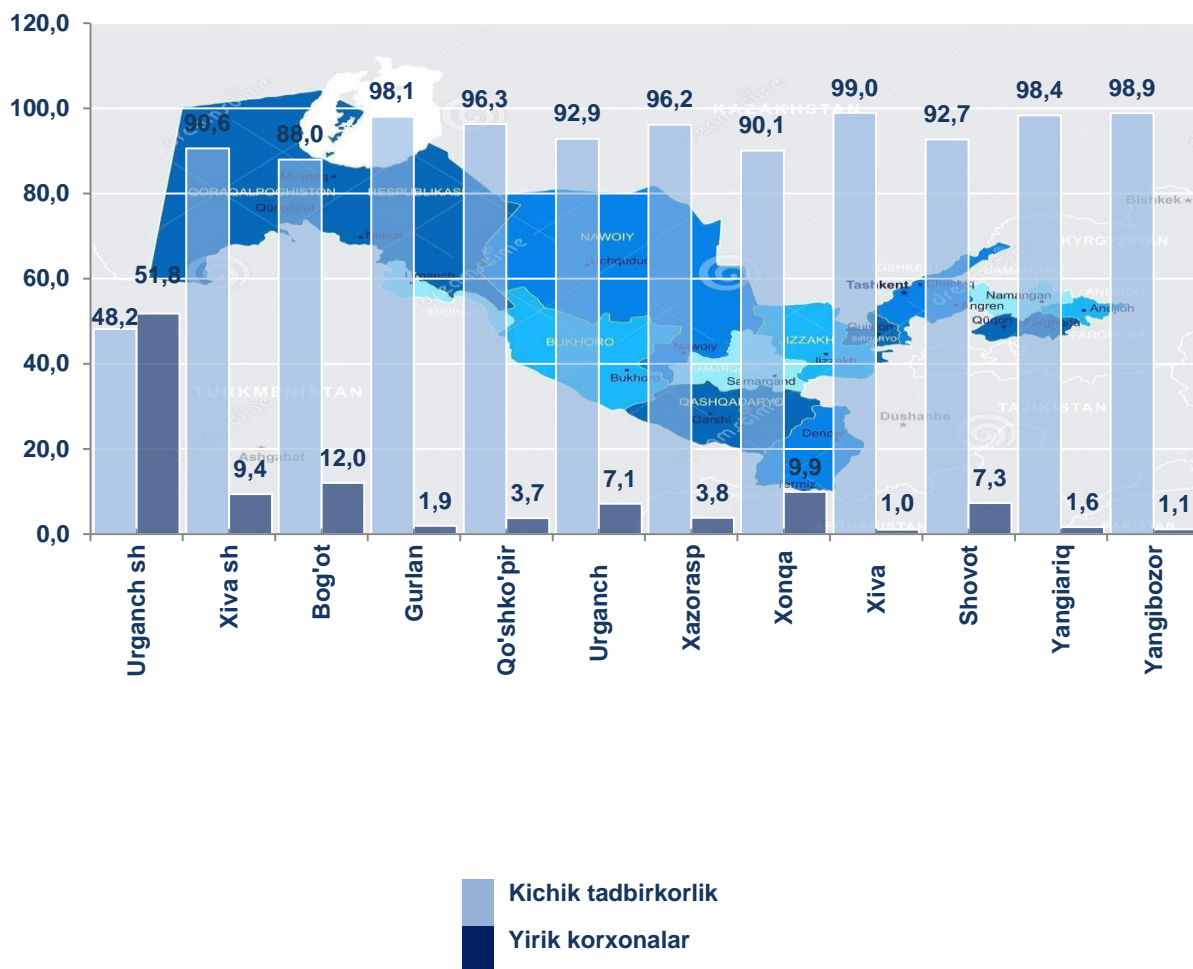
Chakana savdo tovar aylanmasi tarkibida yirik korxonalarning tovar aylanmasi hajmi o`tgan yilning mos davriga nisbatan 75,9% ga o`tdi va 1092,3 mlrd. so`mni tashkil qildi. Bu esa umumiy savdo hajmining 20,7% ulushiga to`g`ri keladi.

Kichik tadbirkorlik sub`ektlarining chakana savdo tovar aylanmasi hajmi statistik hisob-kitoblarga ko`ra, 4176,9 mlrd. so`mni tashkil etib, 2017 yilga nisbatan 10,0% ga o`tdi. Viloyat miqyosida ushbu sektorning jami chakana savdo tovar aylanmasidagi ulushi 79,3% ga teng kelmoqda.

## Chakana savdo tovar aylanmasi tarkibi, (%)



## Chakana savdo aylanmasida yirik korxonalar va kichik tadbirkorlikning ulushi, (%)



Tahliliy natijalarga ko'ra, chakana savdo tovar aylanmasida kichik tadbirkorlik sub`ektlarining ulushi bo'yicha Xiva (99,0%), Yangibozor (98,9%), Yangiariq (98,4%) va Gurlan (98,1%) tumanlari yetakchilik qilmoqda.

Chakana tovar aylanmasi tarkibida yirik korxonalarining ulushi 20,7% ni tashkil etib, eng katta ulush Urganch shahri (48,2%), Bog'ot (12,0%) va Xonqa (9,2%) tumanlarida kuzatilgan.

2018 yil chakana savdo tovar aylanmasi viloyat bo`yicha aholi jon boshiga 2866,3 ming so`mni tashkil qilib, o`tgan yilning shu davriga nisbatan 7,8% ga ko`paygan. Aholi jon boshiga chakana savdo tovar aylanmasi 2017 yilga nisbatan viloyatimizning barcha hududlarida o`shish ko`rsatkichlarini tashkil etib, eng yuqori ko`rsatkichlar Urganch shahri (13222,9 ming so`m), Gurlan (2628,5 ming so`m) va Urganch (2542,5 ming so`m) tumanlari hissasiga to`g`ri keladi.

Shuningdek, aholi jon boshiga chakana savdo tovar aylanmasi bo`yicha eng kam ko`rsatkichlar Xiva (1002,1 ming so`m), Qo`shko`pir (1400,7 ming so`m) va Bog`ot (1552,7 ming so`m) tumanlarida qayd etilgan. Ushbu ko`rsatkich viloyat hududlari kesimida quyidagicha ko`rinish olgan:

### Aholi jon boshiga chakana savdo tovar aylanmasi

	Ming so`m	O`tgan yilning shu davriga nisbatan, % da
<b>Xorazm viloyati</b>	2866,3	<b>107,8</b>
<i>shaharlar:</i>		
<b>Urganch</b>	13222,9	123,4
<b>Xiva</b>	2357,1	99,3
<i>tumanlar:</i>		
<b>Bog`ot</b>	1552,7	104,2
<b>Gurlan</b>	2628,5	96,4
<b>Qo`shko`pir</b>	1400,7	104,6
<b>Urganch</b>	2542,5	105,6
<b>Xazorasp</b>	2448,5	99,4
<b>Xonqa</b>	1939,8	112,1

Xiva	1002,1	101,9
Shovot	1748,9	100,7
Yangiariq	2526,5	97,8
Yangibozor	1647,2	85,4

Jumladan, 2018 yil mobaynida chakana savdo tovar aylanmasi tarkibida ovqatlanish tashkilotlarining savdo aylanmasi 1,4% ni tashkil etib, 74,2 mlrd. so`mga yetdi yoki o`tgan yilga nisbatan 6,9% kamaydi. Bunda jami savdo aylanmasining 93,9% ulushi kichik tadbirkorlik sub`ektlari ulushiga to`g`ri kelmoqda.

### ULGURJI SAVDO TOVAR AYLANMASI

*(2018 yil)*

Yil boshidan viloyat bo`yicha ulgurji savdo tovar aylanmasi 1595,5 mlrd. so`mni tashkil qildi va 2017 yilga nisbatan 47,9% ga o`sdi.

Ulgurji savdo tovar aylanmasida kichik tadbirkorlik sub`ektlari hajmi 2018 yil yakunlariga ko`ra 913,5 mlrd. so`mni tashkil etib, o`tgan yilning shu davriga nisbatan 40,5% ga oshgan. Ushbu sektorining umumiy ulgurji savdo aylanmasidagi ulushi esa 57,2% ni tashkil qilmoqda. Bu ko`rsatkich boshqa tumanlar bilan taqqoslaganda, Bog`ot, Yangiariq va Yangibozor tumanlarida (100,0%) yuqori bo`lgan.

Ulgurji tovar aylanmasida o`tgan yilning shu davriga nisbatan eng yuqori o`shish sur`atlari Yangibozor tumani (5,1 m.) va Yangiariq tumani (193,6%) da qayd etildi.

Tashqi iqtisodiy faoliyat va savdo statistikasi  
bo`limi  
Tel.:62-224-65-09