



Tashqi savdo

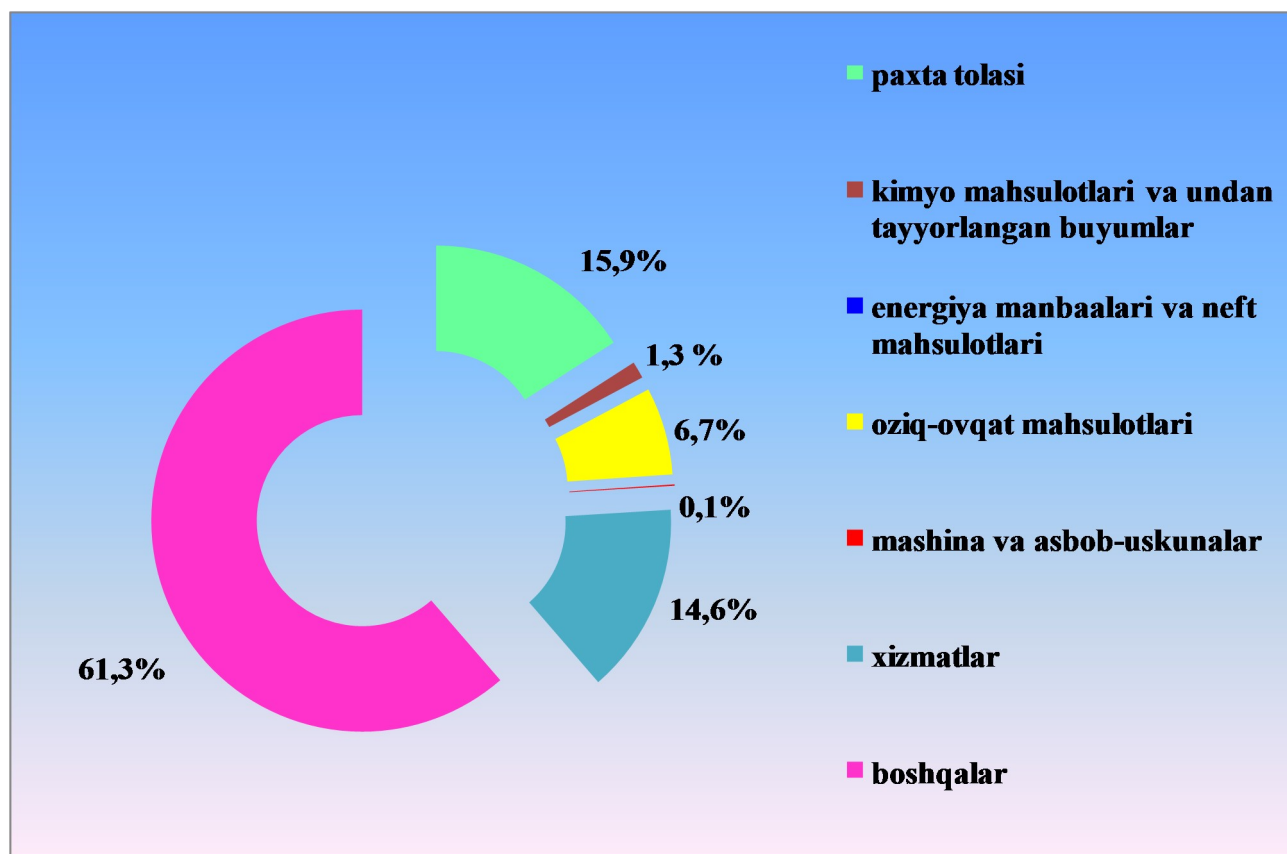
(dastlabki ma'lumot)

2018 yil yanvar-noyabr oylarida

Xorazm viloyati tashqi savdo aylanmasi 2018 yil yanvar-noyabr oylarida 207,0 mln. AQSh dollarini, shu jumladan eksport 68,1 mln. AQSh dollarini va import 138,8 mln. AQSh dollarini tashkil qildi. Tashqi savdo aylanmasi saldosi – 70,7 mln. AQSh dollarini tashkil etdi.

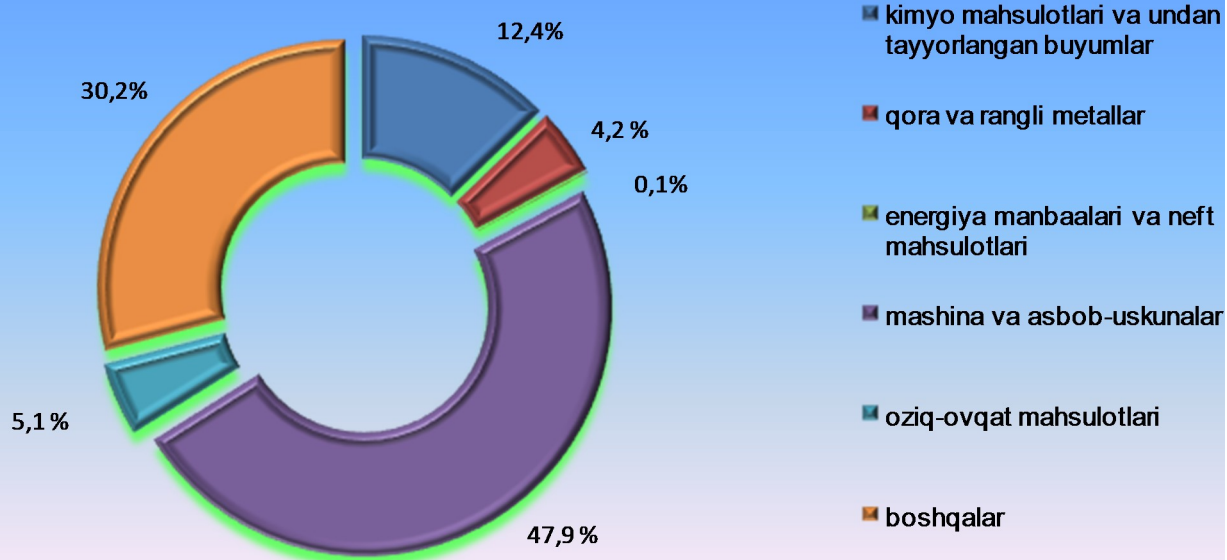
Oxirgi yillarda Xorazim viloyati eksport tarkibida qariyb barcha tovarlar va xizmatlar guruhlari bo'yicha o'sish kuzatilmoqda.

Xorazm viloyat eksporti hajmida boshqalari eksporti eng katta ulushiga ega bo'lib jami eksport hajmining 61,3 foizini, shuningdek jami import hajmda mashina va uskunalar importi eng katta ulushga ega bo'lib jami import hajmining 47,9 foizini tashkil qiladi.



Tashqi savdo

Import tarkibi, foizda



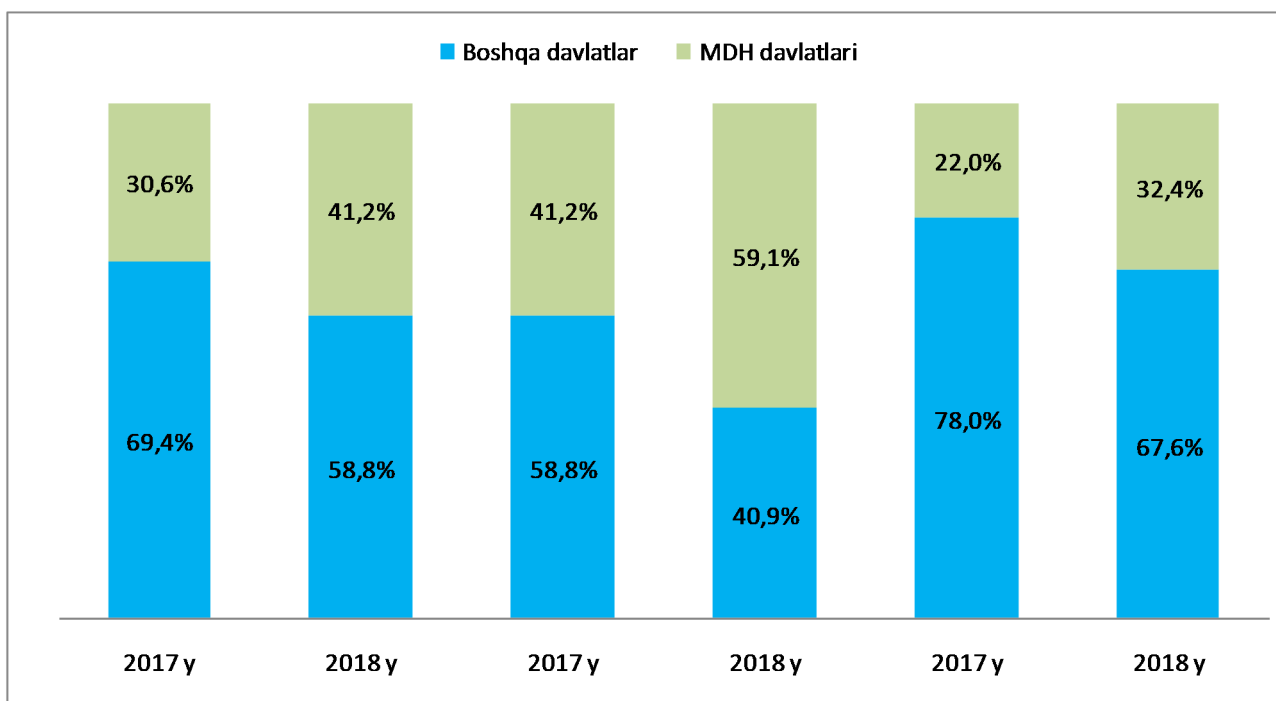
MDH va boshqa davlatlarning ulushi (yanvar-noyabr)

(umumiy hajmga nisbatan foiz hisobida)

Savdo aylanmasi

Eksport

Import



Tashqi savdo

2018 yil yanvar-noyabr oylarida tashqi savdo aylanmasi 207,0 mln. AQSh dollari tashkil qildi, shundan MDH davlatlari bilan 85,2 mln. AQSh dollari va boshqa davlatlar bilan 121,7 mln. AQSh dollari tashkil etdi.

2018 yilning yanvar-noyabr oylarida viloyatning tashqi savdo aylanmasi quyidagi ma'lumotlarda tavsiflanadi:

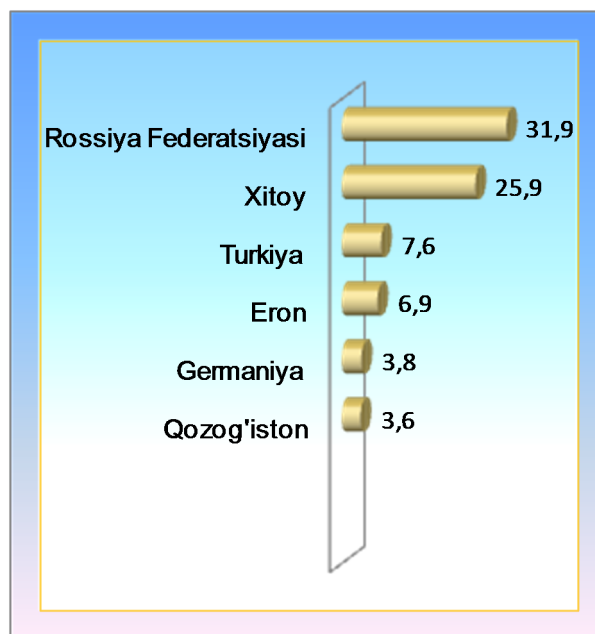
	mln. AQSh dollari	o'tgan yilga nisbatan foizda	umumiy hajmga nisbatan foizda
Eksport	68,1	64,0	100,0
paxta tolasi	10,9	23,5	15,9
kimyo mahsulotlari va undan tayyorlangan buyumlar	0,9	103,0	1,3
energiya manbaalari va neft mahsulotlari	0,02	0	0
oziq-ovqat mahsulotlari	4,6	33,3	6,7
mashina va asbob-uskunalar	0,1	129,1	0,1
xizmatlar	9,9	146,6	14,6
boshqalar	41,7	107,9	61,3
Import	138,8	116,7	100,0
kimyo mahsulotlari va undan tayyorlangan buyumlar	17,2	143,3	12,4
qora va rangli metallar	6,0	2,7 m	4,3
energiya manbaalari va neft mahsulotlari	0,2	5,4 m	0,1
mashina va asbob-uskunalar	66,5	86,2	47,9
oziq-ovqat mahsulotlari	7,1	2,5 m	5,1
boshqalar	41,9	169,1	30,2

Tashqi savdo

2018 yil

yanvar-noyabr oylarida Xorazm viloyati tashqi savdo aylanmasida

Tashqi savdo aylanmasida eng katta ulishga ega bo'lgan mamlakatlar Rossiya 31,9%, Xitoy 25,9% tashkil qiladi. MDH va boshqa davlatlari orasida Eksportda Rossiya Federatsiyasi 50,4%, Eron 12,7%, Xitoy 10,7%, Turkiya 10,7% tashkil qiladi. Importda Xitoy 33,3%, Rossiya Federatsiyasi 22,9%, Turkiya 6,1%, tashkil qiladi



MDH va boshqa davlatlar bilan amalga oshirilgan tashqi savdo tarkibi quyidagicha ifodalanadi

Eksport

Import

