



# Tashqi savdo

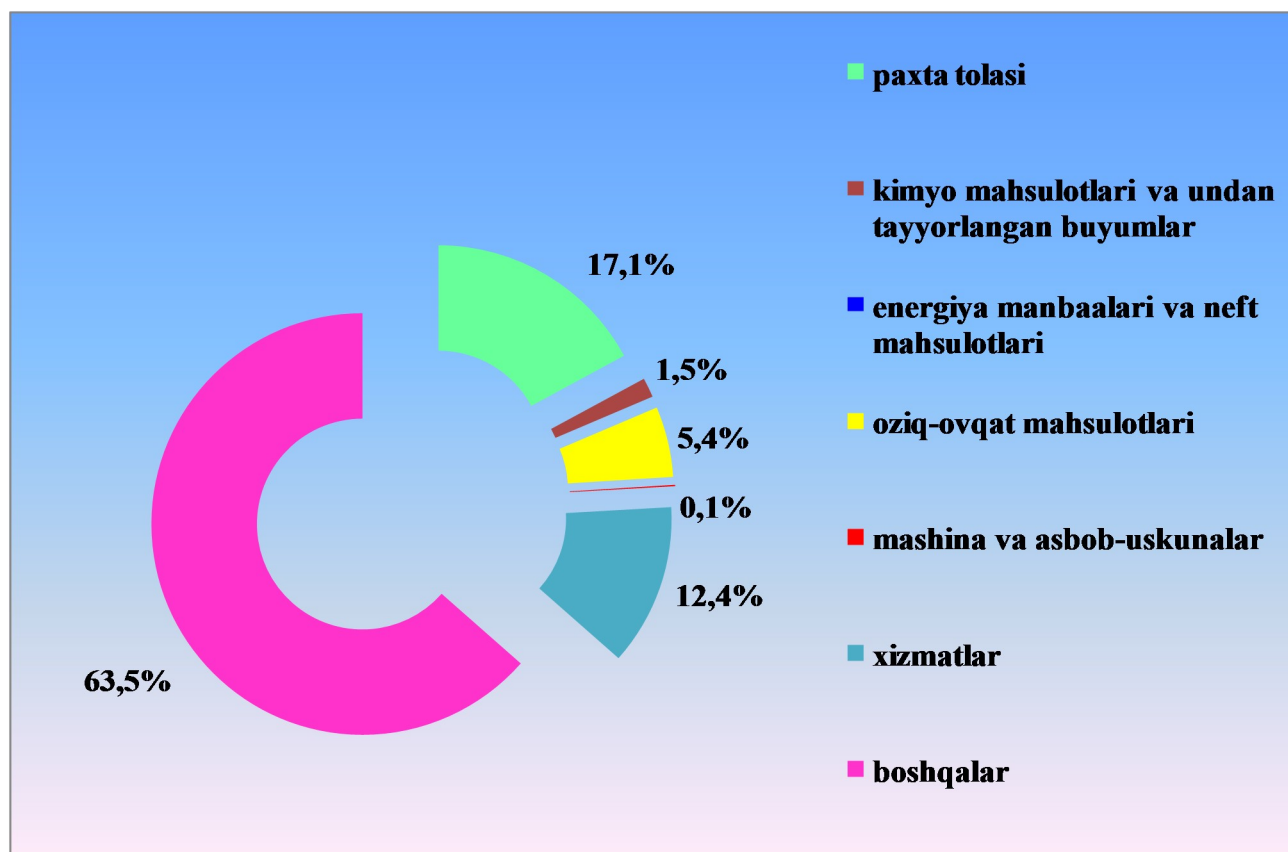
(dastlabki ma'lumot)

2018 yil yanvar-sentabr oylarida uchun

Xorazm viloyati tashqi savdo aylanmasi 2018 yil yanvar-sentabr oylarida 162,5 mln. AQSh dollarini, shu jumladan eksport 56,3 mln. AQSh dollarini va import 106,2 mln. AQSh dollarini tashkil qildi. Tashqi savdo aylanmasi saldosini – 49,9 mln. AQSh dollarini tashkil etdi.

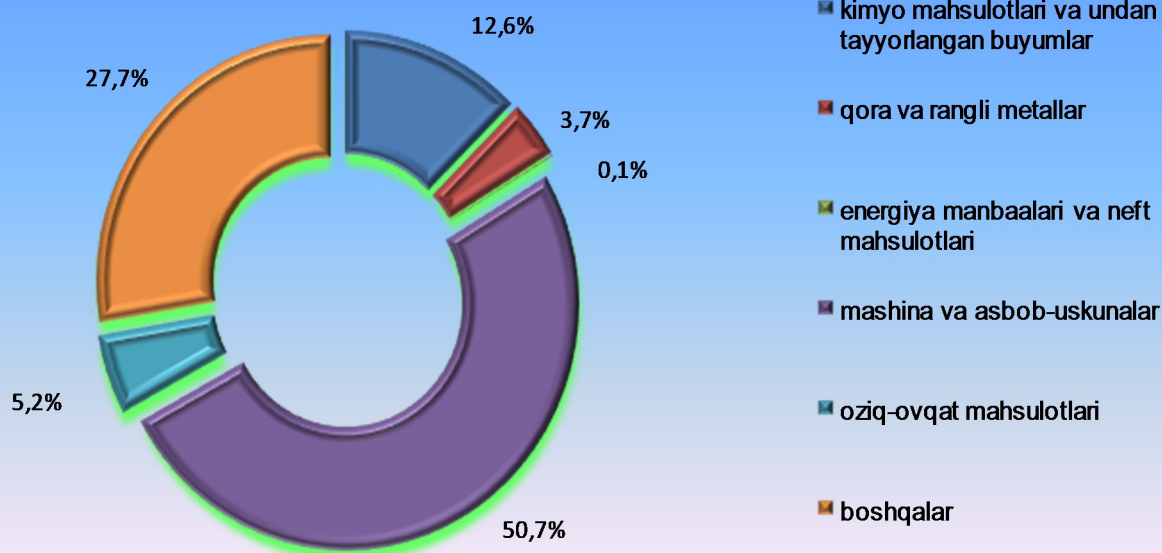
Oxirgi yillarda Xorazim viloyati eksport tarkibida qariyb barcha tovarlar va xizmatlar guruhlari bo'yicha o'sish kuzatilmoqda.

Xorazm viloyat eksporti hajmida paxta tolasi eksporti eng katta ulushiga ega bo'lib jami eksport hajmining 63,5 foizini, shuningdek jami import hajmda mashina va uskunalar importi eng katta ulushga ega bo'lib jami import hajmining 50,7 foizini tashkil qiladi.



# Tashqi savdo

## Import tarkibi, foizda



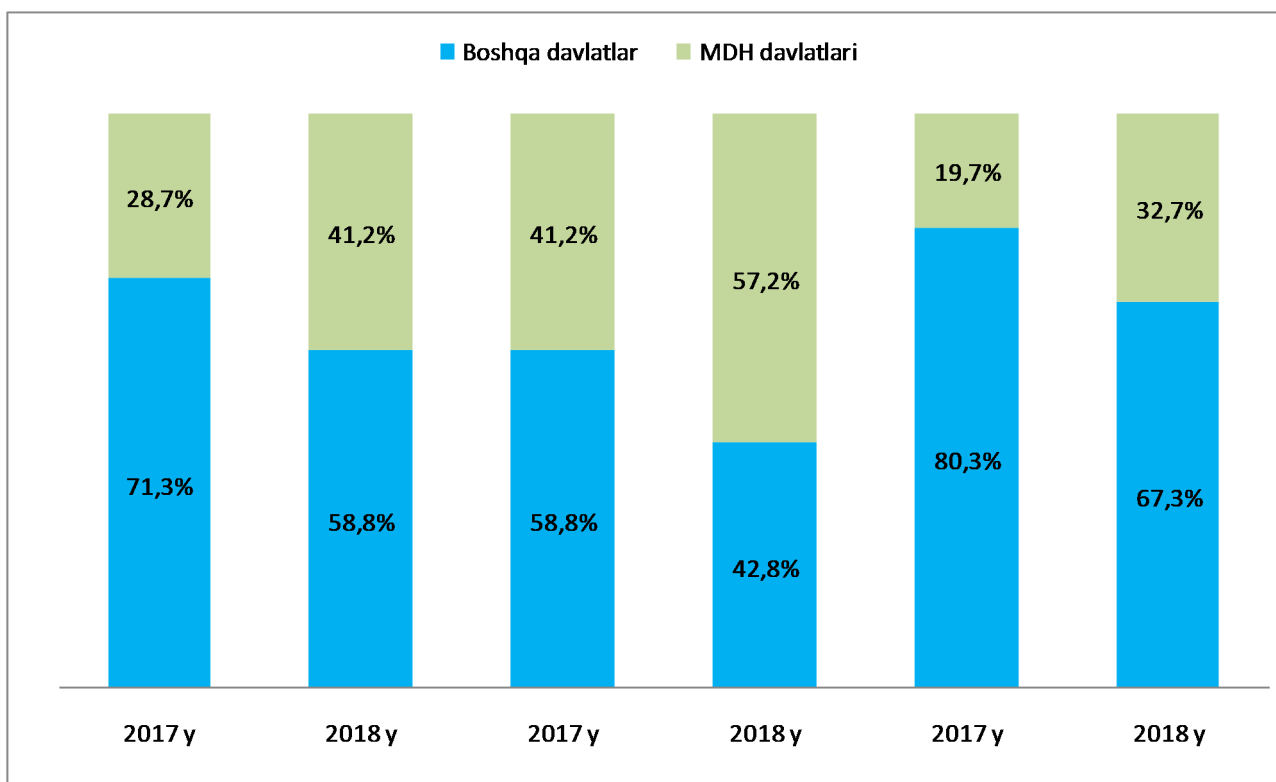
## MDH va boshqa davlatlarning ulushi (yanvar-sentabr)

(umumiy hajmga nisbatan foiz hisobida)

Savdo aylanmasi

Eksport

Import



# Tashqi savdo

2018 yil yanvar-centabr oylarida tashqi savdo aylanmasi 162,5 mln. AQSh dollari tashkil qildi, shundan MDH davlatlari bilan 66,9 mln. AQSh dollari va boshqa davlatlar bilan 95,6 mln. AQSh dollari tashkil etdi.

2018 yilning yanvar-sentabr viloyatning tashqi savdo aylanmasi quyidagi ma'lumotlarda tavsiflanadi:

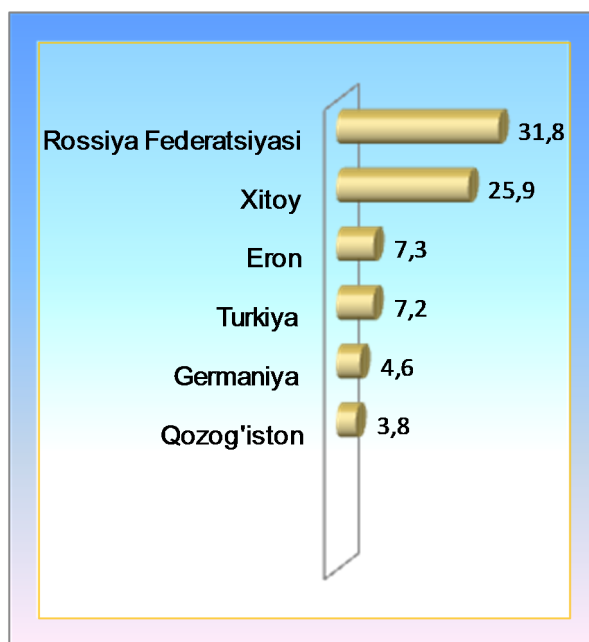
	mln. AQSh dollari	o'tgan yilga nisbatan foizda	umumiy hajmga nisbatan foizda
<b>Eksport</b>	<b>56,3</b>	<b>72,5</b>	<b>100,0</b>
paxta tolasi	9,6	29,8	17,1
kimyo mahsulotlari va undan tayyorlangan buyumlar	0,9	123,3	1,5
energiya manbaalari va neft mahsulotlari	0,01	0	0
oziq-ovqat mahsulotlari	3,0	26,8	5,4
mashina va asbob-uskunalar	0,06	129,1	0,1
xizmatlar	7,0	129,4	12,4
boshqalar	35,7	128,1	63,5
<b>Import</b>	<b>106,2</b>	<b>98,9</b>	<b>100,0</b>
kimyo mahsulotlari va undan tayyorlangan buyumlar	13,5	141,0	12,6
qora va rangli metallar	3,9	2,1 M	3,7
energiya manbaalari va neft mahsulotlari	0,01	3,8M	0,1
mashina va asbob-uskunalar	53,9	72,9	50,7
oziq-ovqat mahsulotlari	5,5	2,5 M	5,2
boshqalar	29,4	147,1	27,7

# Tashqi savdo

2018 yil

yanvar-sentabr oylarida Xorazim viloyati tashqi savdo aylanmasida

Tashqi savdo aylanmasida eng katta ulishga ega bo'lgan mamlakatlar Rossiya 31,8%, Xitoy 25,9% tashkil qiladi. MDH va boshqa davlatlari orasida Eksportda Rossiya Federatsiyasi 49,4%, Eron 15,3%, Turkiya 11,4% Xitoy 11,2%, tashkil qiladi. Importda Xitoy 33,7%, Rossiya Federatsiyasi 22,6%, Germaniya 7,0%, tashkil qiladi



MDH va boshqa davlatlar bilan amalga oshirilgan tashqi savdo tarkibi quyidagicha ifodalanadi

Eksport

Import

