



Tashqi savdo

(dastlabki ma'lumot)

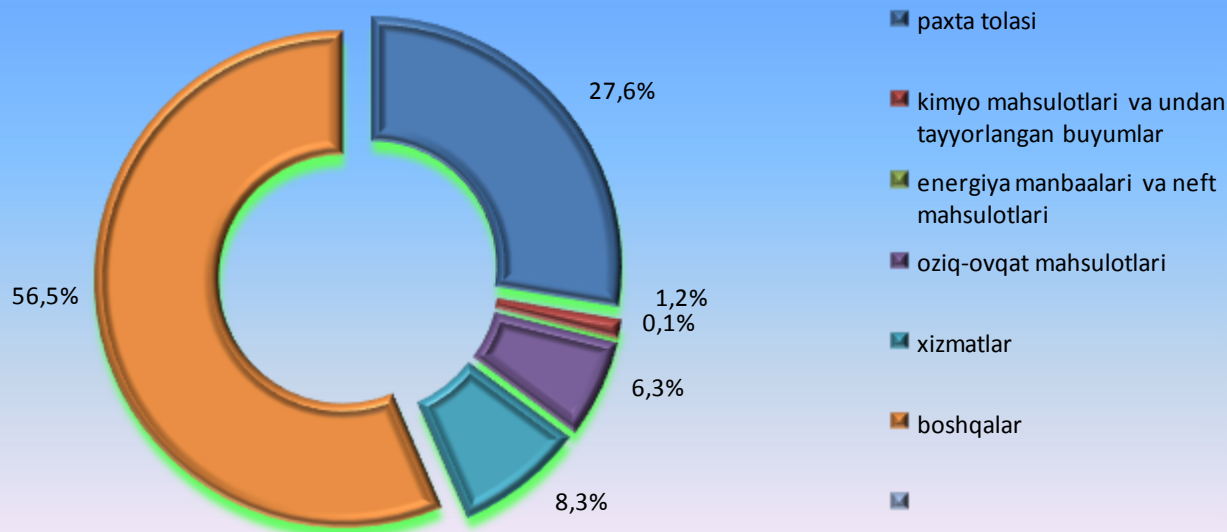
2018 yil yanvar-aprel

Xorazim viloyati tashqi savdo aylanmasi 2018 yil yanvar-aprel oylarida 70,7 mln. AQSh dollarini, shu jumladan eksport 30,2 mln. AQSh dollarini va import 40,5 mln. AQSh dollarini tashkil qildi. Tashqi savdo aylanmasi saldosi – 10,3 mln. AQSh dollarini tashkil etdi.

Oxirgi yillarda Xorazim viloyati eksport tarkibida qariyb barcha tovarlar va xizmatlar guruhlari bo'yicha o'sish kuzatilmoqda.

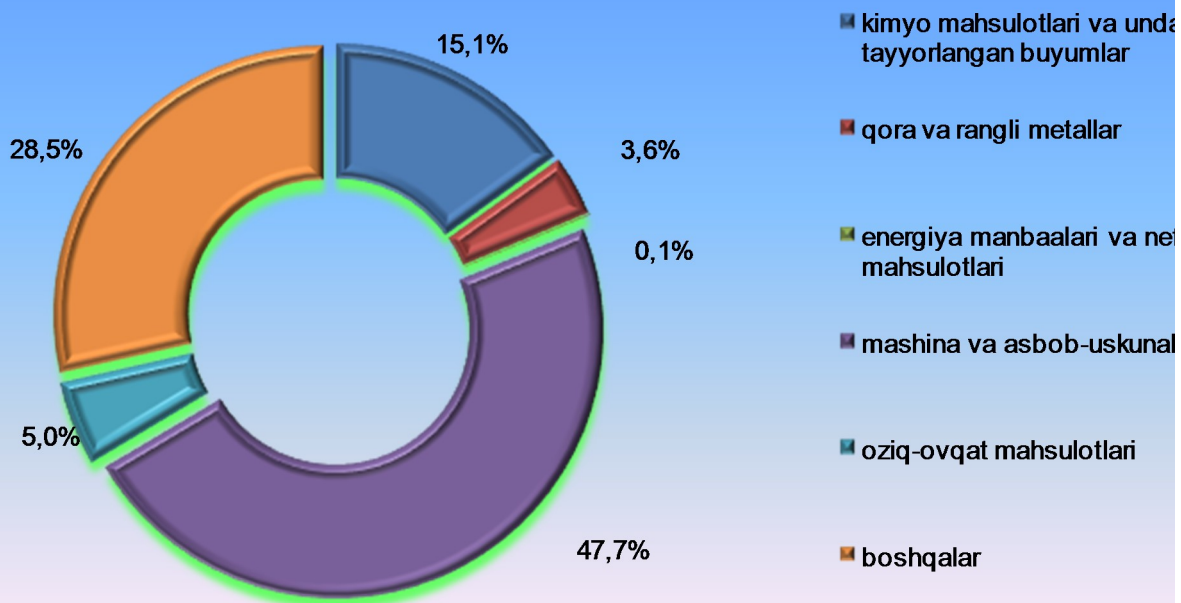
Xorazm viloyat eksporti hajmida paxta tolasi eksporti eng katta ulushiga ega bo'lib jami eksport hajmining 56,5 foizini, shuningdek jami import hajmda mashina va uskunalar importi eng katta ulushga ega bo'lib jami import hajmining 47,7 foizini tashkil qiladi.

Eksport tarkibi, foizda



Tashqi savdo

Import tarkibi, foizda



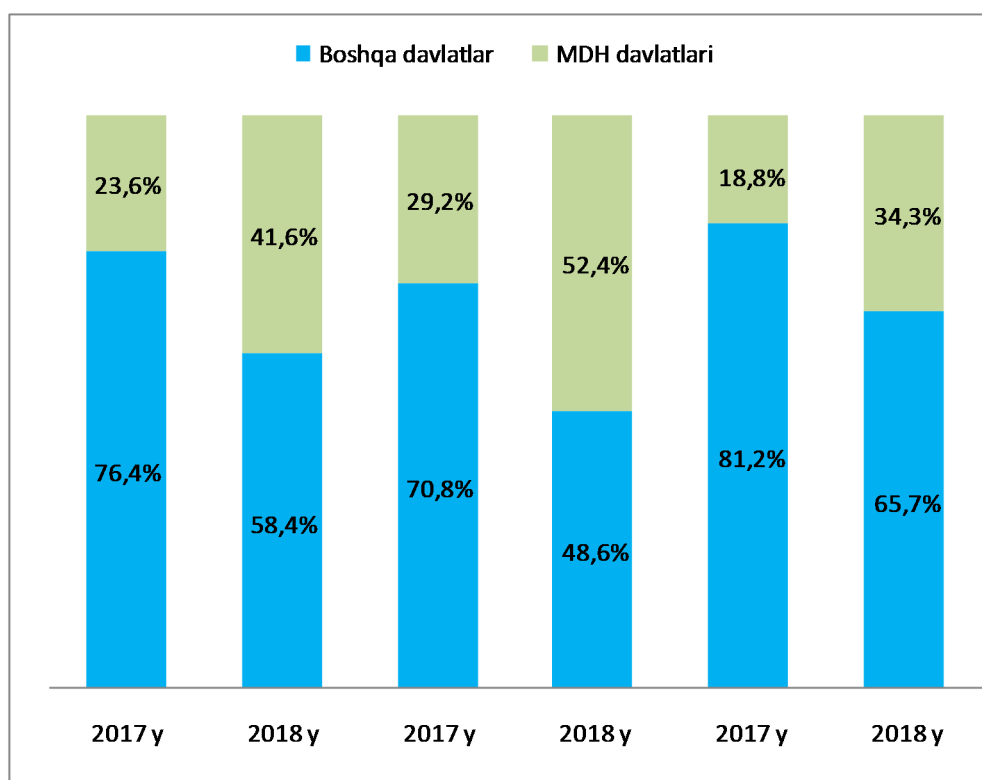
MDH va boshqa davlatlarning ulushi (yanvar-aprel)

(umumiy hajmga nisbatan foiz hisobida)

Savdo aylanmasi

Eksport

Import



Tashqi savdo

2018 yil yanvar-aprel oylarida tashqi savdo aylanmasi saldosi 70,7mln. AQSh dollari tashkil qildi, shundan MDH davlatlari bilan 29,4 mln. AQSh dollari va boshqa davlatlar bilan 41,3mln. AQSh dollari tashkil etdi.

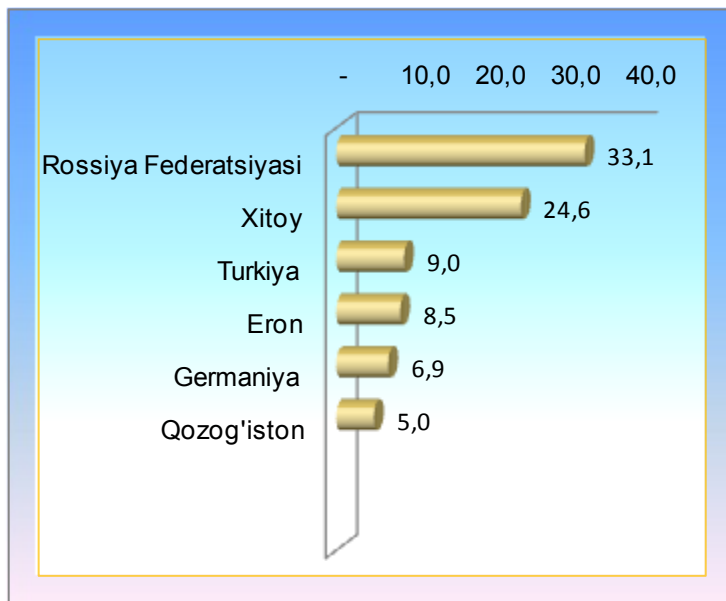
2018 yilning yanvar-aprel respublikaning tashqi savdo aylanmasi quyidagi malumotlarda tavsiflanadi:

	mln. AQSh dollari	o'tgan yilga nisbatan foizda	umumiy hajmga nisbatan foizda
Eksport	30233,4	70,9	100,0
paxta tolasi	8339,1	34,5	27,6
kimyo mahsulotlari va undan tayyorlangan buyumlar	375,2	3,7m	1,2
energiya manbaalari va neft mahsulotlari	18,0	0	0,1
oziq-ovqat mahsulotlari	1906,9	43,9	6,3
mashina va asbob-uskunalar	2,0	4,6	0,0
xizmatlar	2524	124,2	8,3
boshqalar	17068,2	142,8	56,5
Import	40512,5	83,0	100
kimyo mahsulotlari va undan tayyorlangan buyumlar	6101,2	129,6	15,1
qora va rangli metallar	1447,6	173	3,6
energiya manbaalari va neft mahsulotlari	58,1		0,1
mashina va asbob-uskunalar	19324,3	54,6	47,7
oziq-ovqat mahsulotlari	2034,2	2,3m	5,0
boshqalar	11547,1	165,0	28,5

Tashqi savdo

2018 yil yanvar-aprel oylarida Xorazim viloyati tashqi savdo aylanmasida eng katta ulushga ega bo'lgan mamlakatlar, foizda

Tashqi savdo aylanmasida eng katta ulushga ega bo'lgan mamlakatlar Rossiya 33,1%, Xitoy 24,6% tashkil qiladi. MDH va boshqa davlatlari orasida Eksportda Rossiya Federatsiyasi 43,80%, Xitoy 14,5%, Turkiya 11,7% Qozog'iston 3,6%, tashkil qiladi. Importda Xitoy 32,2%, Rossiya Federatsiyasi 25,2%, Germaniya 12,1%, tashkil qiladi



MDH va boshqa davlatlar bilan amalga oshirilgan tashqi savdo tarkibi

Eksport

Import

tarkibi

