



Tashqi savdo

(dastlabki ma'lumot)

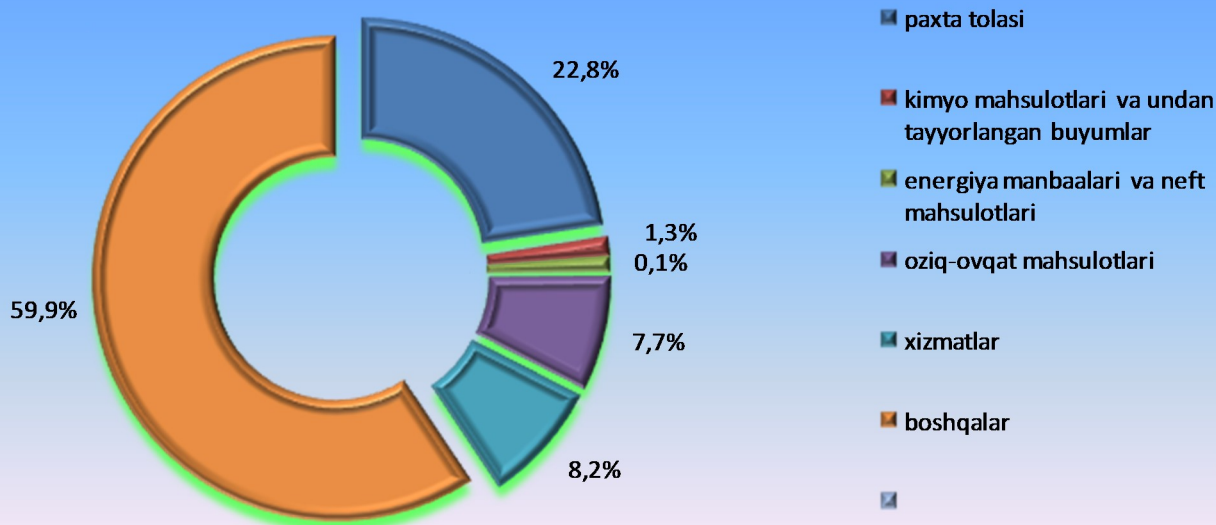
2018 yil yanvar-mart

Xorazim viloyati tashqi savdo aylanmasi 2018 yil yanvar-mart oylarida 53,5 mln. AQSh dollarini, shu jumladan eksport 22,4mln. AQSh dollarini va import 31,1 mln. AQSh dollarini tashkil qildi. Tashqi savdo aylanmasi saldosi – 8,7mln. AQSh dollarini tashkil etdi.

Oxirgi yillarda Xorazim viloyati eksport tarkibida qariyb barcha tovarlar va xizmatlar guruhlari bo`yicha o`shish kuzatilmoqda.

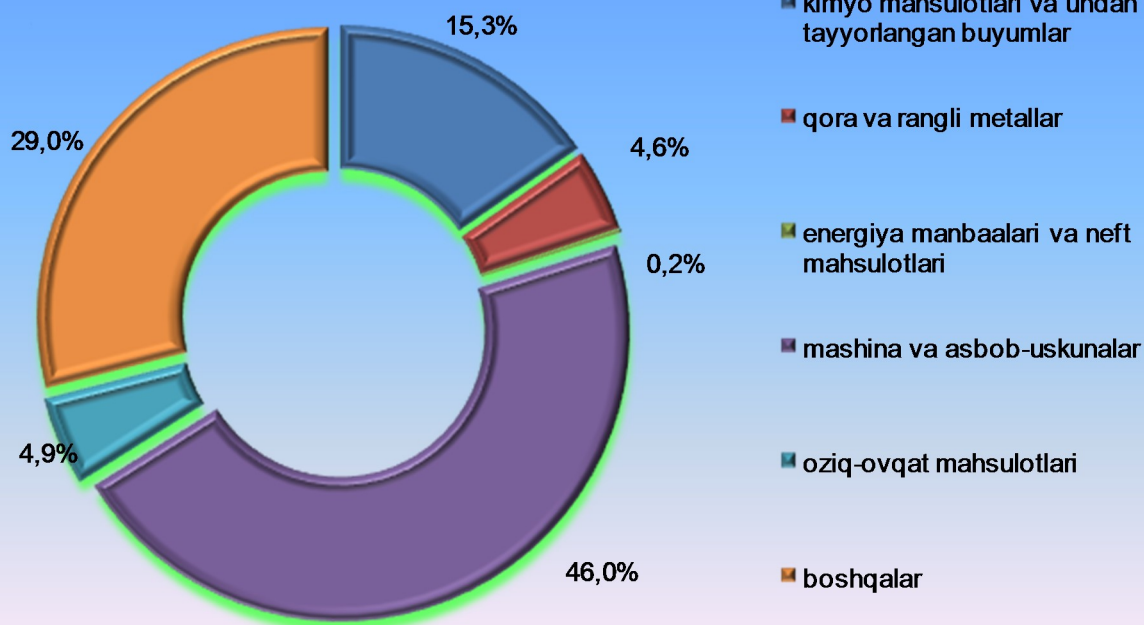
Xorazm viloyat eksporti hajmida paxta tolasi eksporti eng katta ulushiga ega bo`lib jami eksport hajmining 59,9 foizini, shuningdek jami import hajmda mashina va uskunalar importi eng katta ulushga ega bo`lib jami import hajmining 46,0 foizini tashkil qiladi.

Eksport tarkibi, foizda



Tashqi savdo

Import tarkibi, foizda



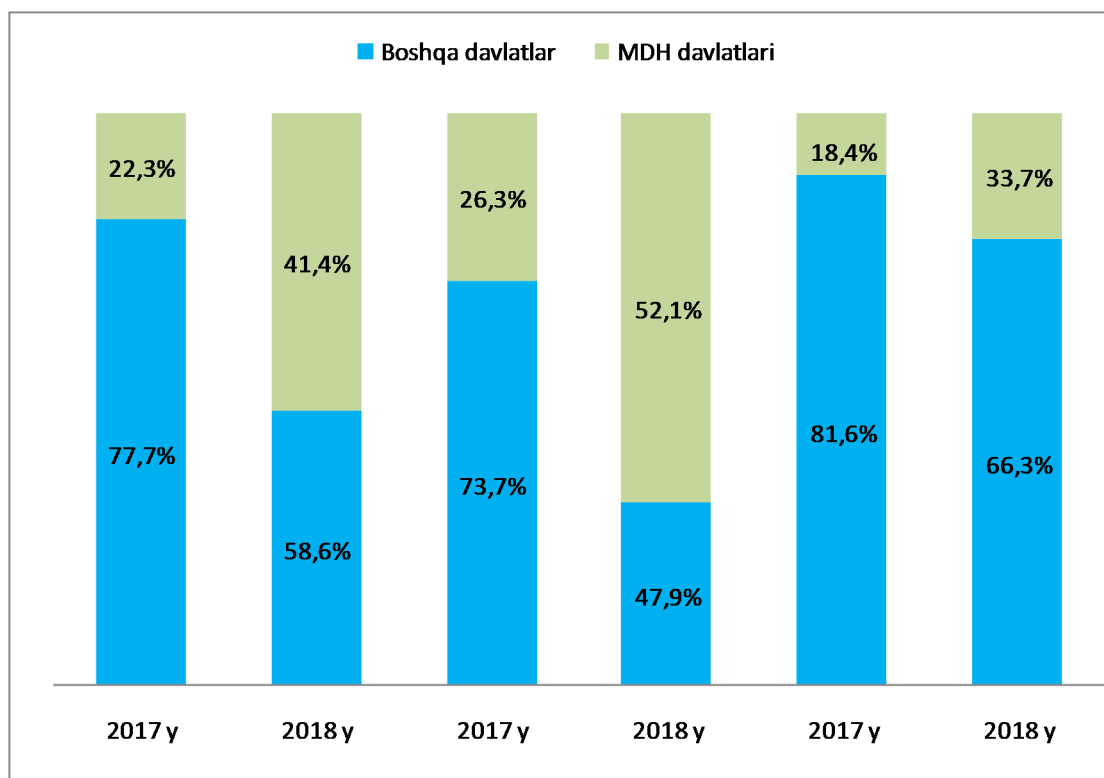
MDH va boshqa davlatlarning ulushi (yanvar-mart)

(umumiy hajmga nisbatan foiz hisobida)

Savdo aylanmasi

Eksport

Import



Tashqi savdo

2018 yil yanvar-mart oylarida tashqi savdo aylanmasi saldosi 53,5mln. AQSh dollari tashkil qildi, shundan MDH davlatlari bilan 22,4 mln. AQSh dollari va boshqa davlatlar bilan 31,1mln. AQSh dollari tashkil etdi.

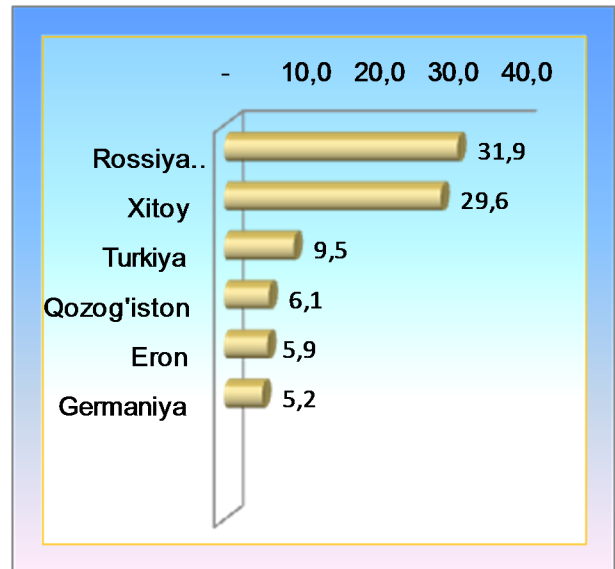
2018 yilning yanvar-mart respublikaning tashqi savdo aylanmasi quyidagi malumotlarda tavsiflanadi:

	mln. AQSh dollari	o'tgan yilga nisbatan foizda	umumiy hajmga nisbatan foizda
Eksport	22379,5	60,7	100,0
paxta tolasi	5091,4	22,8	22,8
kimyo mahsulotlari va undan tayyorlangan buyumlar	284,5	0	1,3
energiya manbaalari va neft mahsulotlari	18,0	8,8	0,1
oziq-ovqat mahsulotlari	1729,3	49,9	7,7
mashina va asbob-uskunalar	2,0	4,5	46,7
xizmatlar	1838,5	123,4	8,2
boshqalar	13415,8	140,4	59,9
Import	31159,4	83,3	100
kimyo mahsulotlari va undan tayyorlangan buyumlar	4774,2	118,6	15,3
qora va rangli metallar	1431,9	194,3	4,6
energiya manbaalari va neft mahsulotlari	58,1		0,2
mashina va asbob-uskunalar	14339,0	52,9	46,0
oziq-ovqat mahsulotlari	1521,7	2,1m	4,9
boshqalar	9034,5	187,8	29,0

Tashqi savdo

2018 yil yanvar-mart oylarida Xorazim viloyati tashqi savdo aylanmasida eng katta ulushga ega bo'lgan mamlakatlar, foizda

Tashqi savdo aylanmasida eng katta ulushga ega bo'lgan mamlakatlar Rossiya 31,9%, Xitoy 29,6%, Turkiya 9,5% tashkil qiladi. MDH va boshqa davlatlari orasida Eksportda Rossiya Federatsiyasi 43,7,0%, Xitoy 19,3%, Turkiya 12,1% Qozog'iston 4,8%, tashkil qiladi. Importda Xitoy 36.9%, Rossiya Federatsiyasi 23.4%, Qozog'iston 7.1%, tashkil qiladi



MDH va boshqa davlatlar bilan amalga oshirilgan tashqi savdo tarkibi quyidagicha ifodalanadi

Eksport

Import

