



Tashqi savdo

(dastlabki ma'lumot)

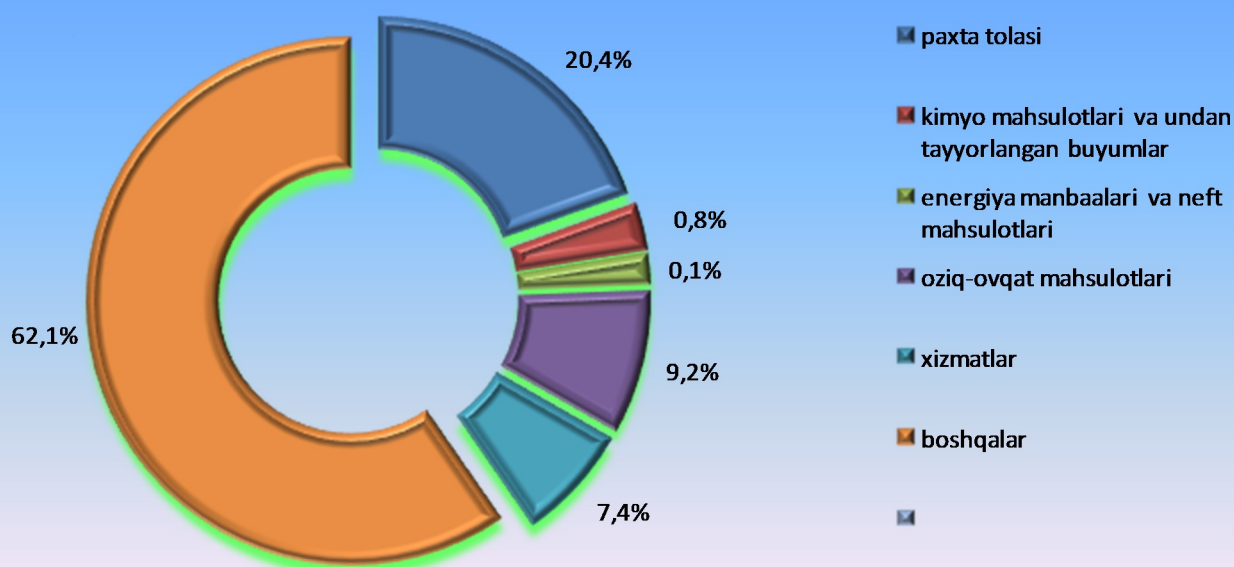
2018 yil yanvar-fevral

Xorazim viloyati tashqi savdo aylanmasi 2018 yil yanvar-fevral oylarida 33,4 mln. AQSh dollarini, shu jumladan eksport 14,5 mln. AQSh dollarini va import 18,9 mln. AQSh dollarini tashkil qildi. Tashqi savdo aylanmasi saldosi – 4,3mln. AQSh dollarini tashkil etdi.

Oxirgi yillarda Xorazim viloyati eksport tarkibida qariyb barcha tovarlar va xizmatlar guruhlari bo`yicha o`shish kuzatilmoqda.

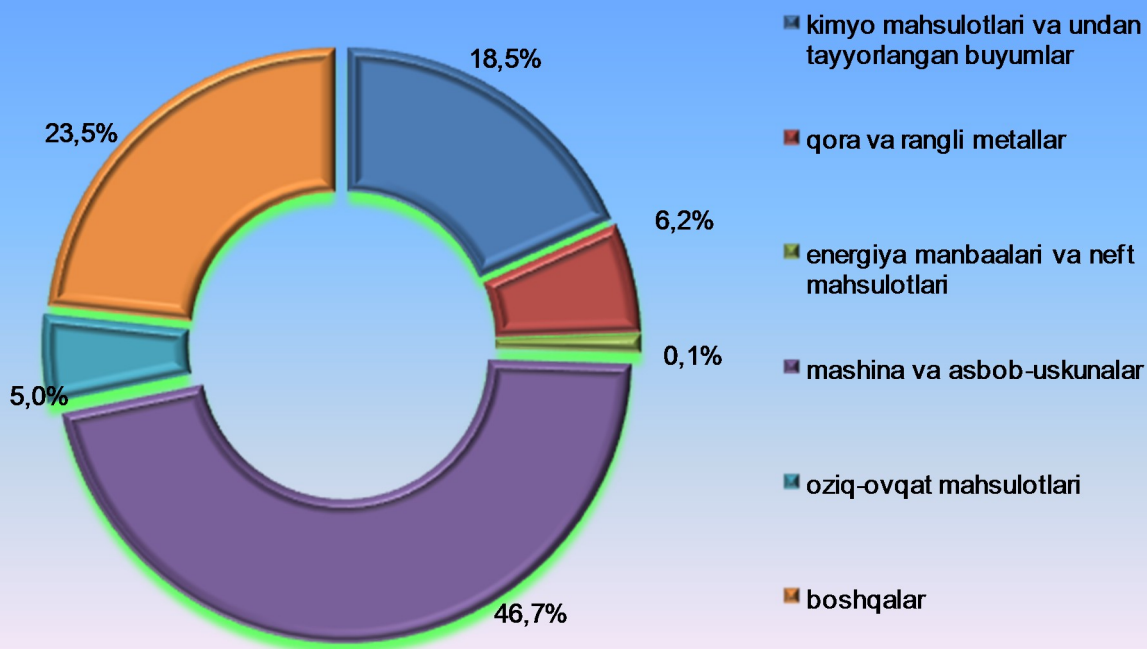
Xorazm viloyat eksporti hajmida paxta tolasi eksporti eng katta ulushiga ega bo`lib jami eksport hajmining 62,1 foizini, shuningdek jami import hajmda mashina va uskunalar importi eng katta ulushga ega bo`lib jami import hajmining 46,7 foizini tashkil qiladi.

Eksport tarkibi, foizda



Tashqi savdo

Import tarkibi, foizda



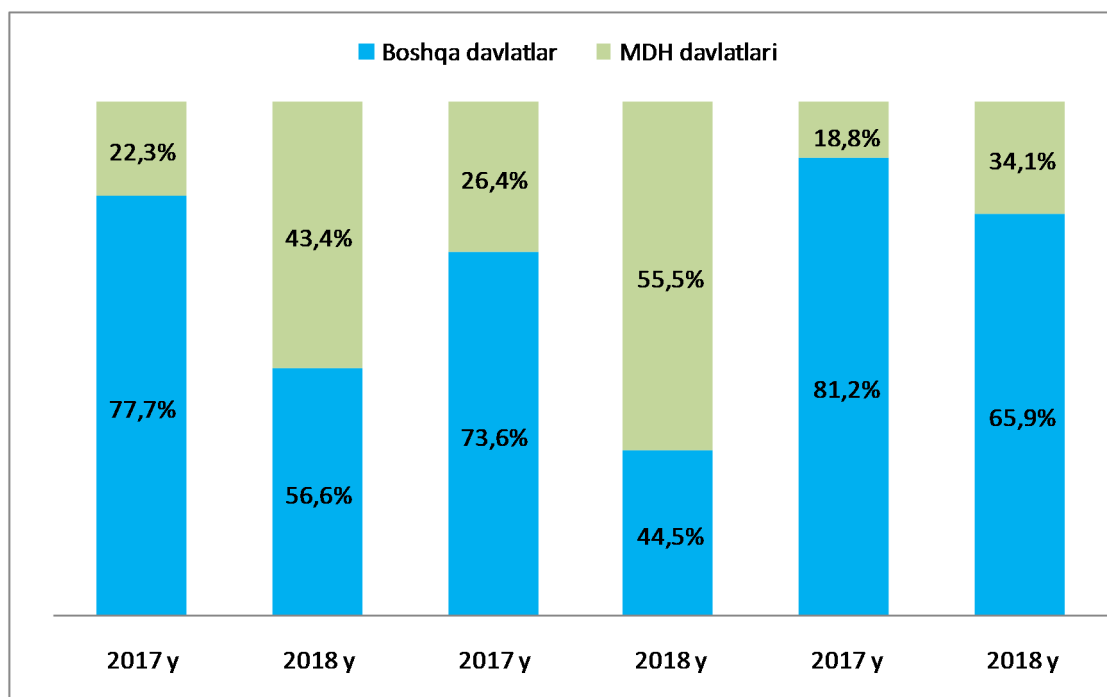
MDH va boshqa davlatlarning ulushi (yanvar-fevral)

(umumiy hajmga nisbatan foiz hisobida)

Savdo aylanmasi

Eksport

Import



Tashqi savdo

2018 yil yanvar-fevral oylarida tashqi savdo aylanmasi saldosi 33,5 mln. AQSh dollari tashkil qildi, shundan MDH davlatlari bilan 14,5 mln. AQSh dollari va boshqa davlatlar bilan 18,9mln. AQSh dollari tashkil etdi.


2018 yilning yanvar-fevral respublikaning tashqi savdo aylanmasi quyidagi malumotlarda tavsiflanadi:

	mln. AQSh dollari	o`tgan yilga nisbatan foizda	umumiy hajmga nisbatan foizda
Eksport	14576,0	69,2	100,0
paxta tolasi	2986	24,6	20,4
kimyo mahsulotlari va undan tayyorlangan buyumlar	116,6	0	0,8
energiya manbaalari va neft mahsulotlari	18,0	8,8	0,1
oziq-ovqat mahsulotlari	1335,8	67,2	9,2
xizmatlar	1073,6	160,2	7,4
boshqalar	9046,0	148,7	62,1
Import	18879,4	78,7	100
kimyo mahsulotlari va undan tayyorlangan buyumlar	3491,7	112,6	18,5
qora va rangli metallar	1162,4	2,5M	6,2
energiya manbaalari va neft mahsulotlari	20,1		0,1
mashina va asbob-uskunalar	8804,1	51,4	46,7
oziq-ovqat mahsulotlari	948,8	156,5	5,0
boshqalar	4452,3	165,5	23,5

Tashqi savdo

2018 yil yanvar-fevral oylarida Xorazim viloyati tashqi savdo aylanmasida eng katta ulushga ega bo'lgan mamlakatlar, foizda

MDH va boshqa davlatlari orasida Eksportda Rossiya Federatsiyasi 45,0%, Xitoy 26,2%, Qozog'iston 6,8%, Turkiya 10,6% Eron 4,4%, tashkil qiladi. Importda Xitoy 39,7%, Rossiya Federatsiyasi 21,9%, Qozog'iston 8,6%, tashkil



MDH va boshqa davlatlar bilan amalga oshirilgan tashqi savdo tarkibi quyidagicha ifodalanadi

Eksport

Import

