



Tashqi savdo

(dastlabki ma'lumot)

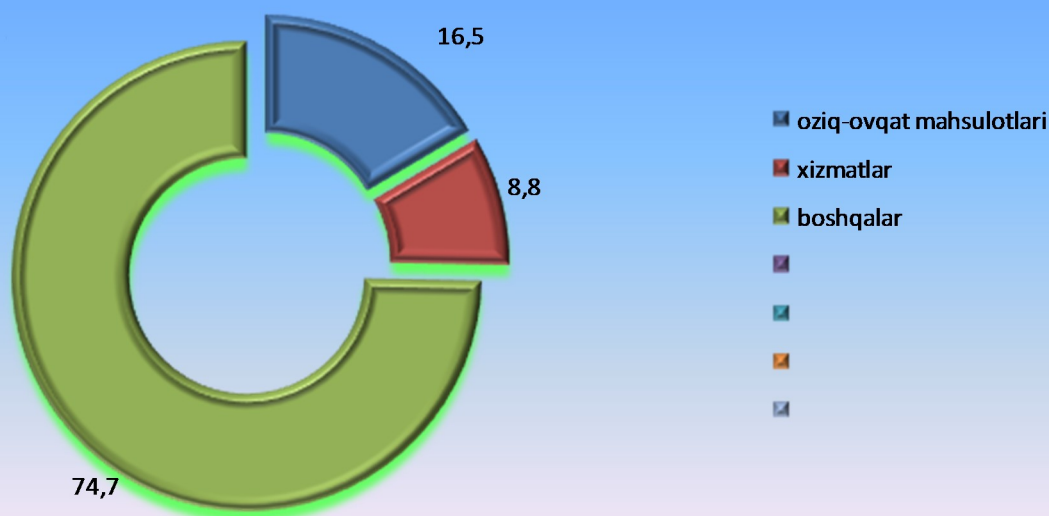
2018 yil yanvar oyi uchun

Xorazim viloyati tashqi savdo aylanmasi 2018 yil yanvar oylarida 15,2 mln. AQSh dollarini, shu jumladan eksport 6,3 mln. AQSh dollarini va import 8,9 mln. AQSh dollarini tashkil qildi. Tashqi savdo aylanmasi saldosi – 2,6 mln. AQSh dollarini tashkil etdi.

Oxirgi yillarda Xorazim viloyati eksport tarkibida qariyb barcha tovarlar va xizmatlar guruhlari bo'yicha o'sish kuzatilmoqda.

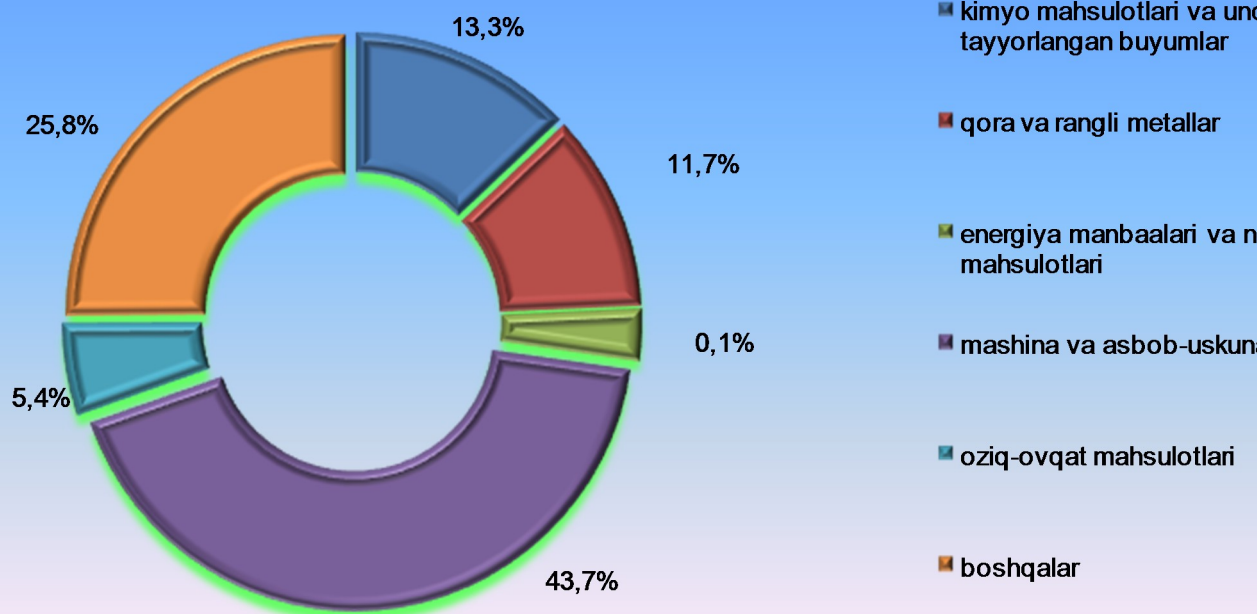
Xorazm viloyat eksporti hajmida paxta tolasi eksporti eng katta ulushiga ega bo'lib jami eksport hajmining 74,7 foizini, shuningdek jami import hajmda mashina va uskunalar importi eng katta ulushga ega bo'lib jami import hajmining 43,7 foizini tashkil qiladi.

Eksport tarkibi, foizda



Tashqi savdo

Import tarkibi, foizda



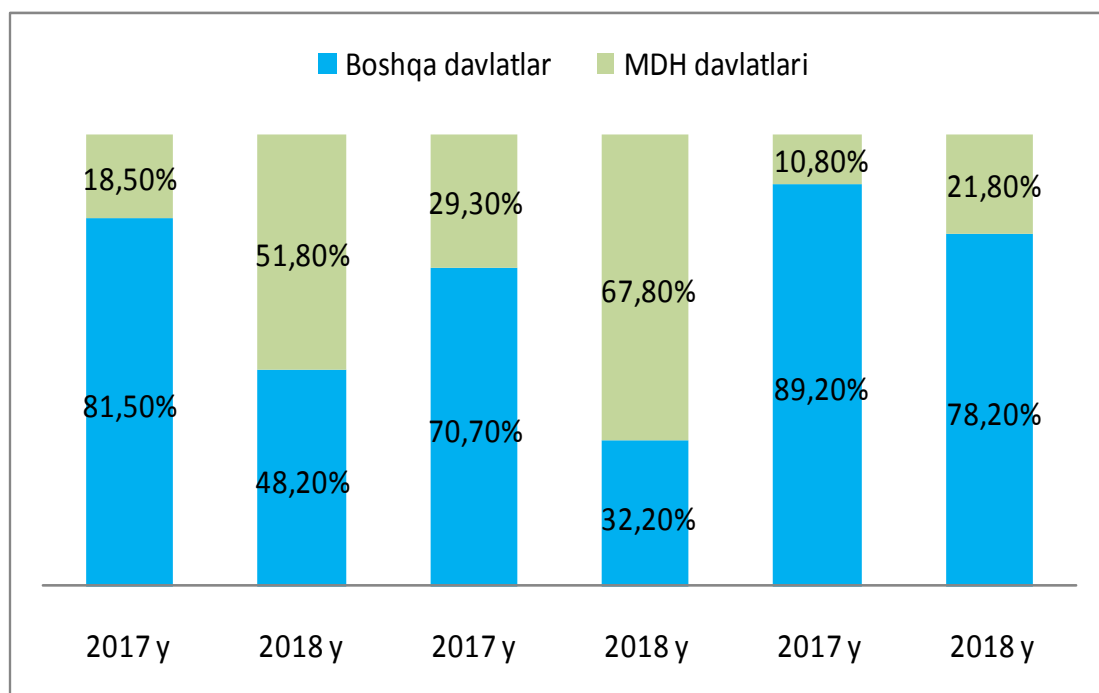
MDH va boshqa davlatlarning ulushi (yanvar)

(umumiy hajmga nisbatan foiz hisobida)

Savdo aylanmasi

Eksport

Import



Tashqi savdo

2018 yil yanvar oylarida tashqi savdo aylanmasi saldosi 15,2 mln. AQSh dollari tashkil qildi, shundan MDH davlatlari bilan 7,9 mln. AQSh dollari va boshqa davlatlar bilan 7,3mln. AQSh dollari tashkil etdi.

2018 yilning yanvar respublikaning tashqi savdo aylanmasi quyidagi ma'lumotlarda tavsiflanadi:

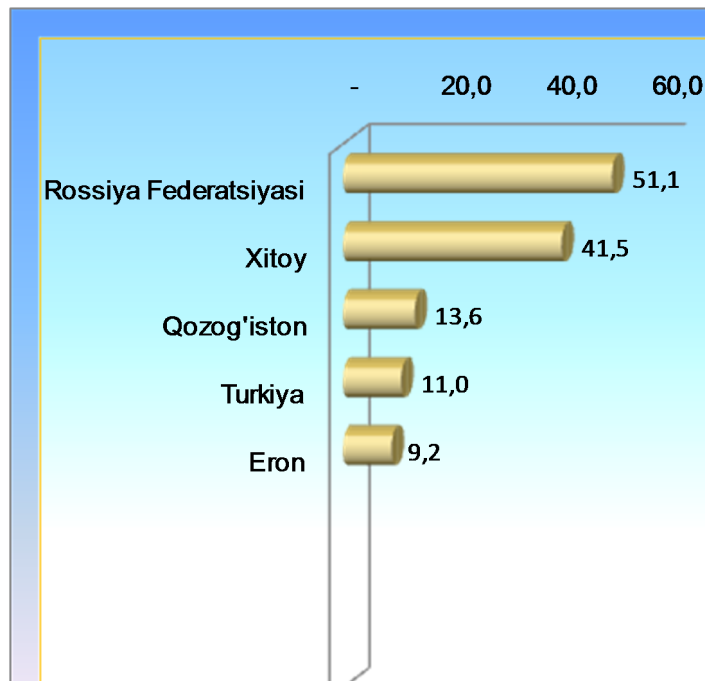
	mln. AQSh dollari	o'tgan yilga nisbatan foizda	umumiy hajmga nisbatan foizda
Eksport	6328,5	62,7	100,0
oziq-ovqat mahsulotlari	1047,2	140,3	16,5
xizmatlar	555,8	159,7	8,8
boshqalar	4725,5	146,2	74,7
Import	8884,7	62,4	100
kimyo mahsulotlari va undan tayyorlangan buyumlar	1179,8	85,0	13,3
qora va rangli metallar	1037,4	8,7M	11,7
energiya manbaalari va neft mahsulotlari	6,5		0,1
mashina va asbob-uskunalar	3892,7	34,7	43,7
oziq-ovqat mahsulotlari	478,3	133,7	5,4
boshqalar	2290	2,0M	25,8



Tashqi savdo

2018 yil yanvar oylarida Xorazim viloyati tashqi savdo aylanmasida eng katta ulushga ega bo'lgan mamlakatlar, foizda

MDH va boshqa davlatlari orasida Eksportda Rossiya Federatsiyasi 51,1%, Qozog'iston 13,3%, Turkiya 11,0% Xitoy 9,9%, Eron 9,2%, tashkil qiladi. Importda Xitoy 41,5%, Rossiya Federatsiyasi 21,4%, Qozog'iston 13,6%, tashkil qiladi



MDH va boshqa davlatlar bilan amalga oshirilgan tashqi savdo tarkibi quyidagicha ifodalanadi

Eksport

Import

