



Tashqi savdo

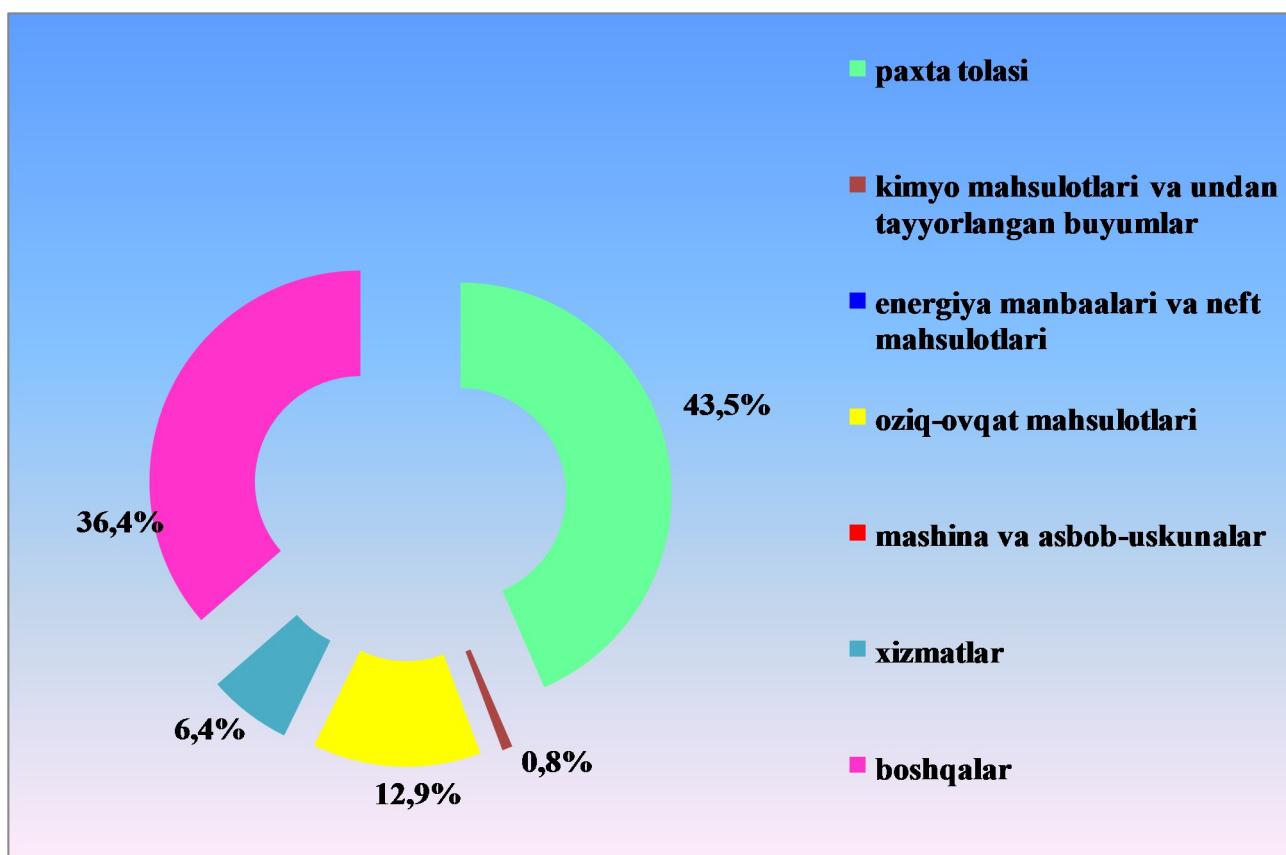
(dastlabki ma'lumot)

2017 yil yanvar-noyabr

Xorazm viloyati tashqi savdo aylanmasi 2017 yil yanvar-noyabr oylarida 225,0 mln. AQSh dollarini, shu jumladan eksport 106,4 mln. AQSh dollarini va import 118,6 mln. AQSh dollarini tashkil qildi. Tashqi savdo aylanmasi saldosi – 12,3 mln. AQSh dollarini tashkil etdi.

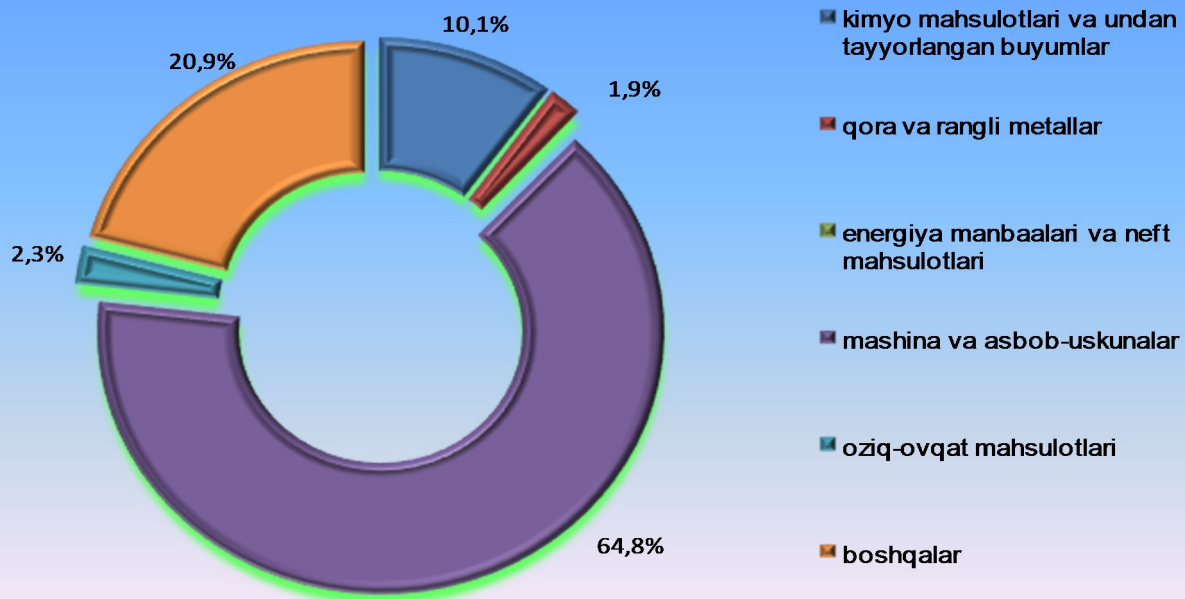
Oxirgi yillarda Xorazim viloyati eksport tarkibida qariyb barcha tovarlar va xizmatlar guruhlari bo'yicha o'sish kuzatilmoqda.

Xorazm viloyat eksporti hajmida paxta tolasi eksporti eng katta ulushiga ega bo'lib jami eksport hajmining 43,5 foizini, shuningdek jami import hajmda mashina va uskunalar importi eng katta ulushga ega bo'lib jami import hajmining 64,8foizini tashkil qiladi.



Tashqi savdo

Import tarkibi, foizda



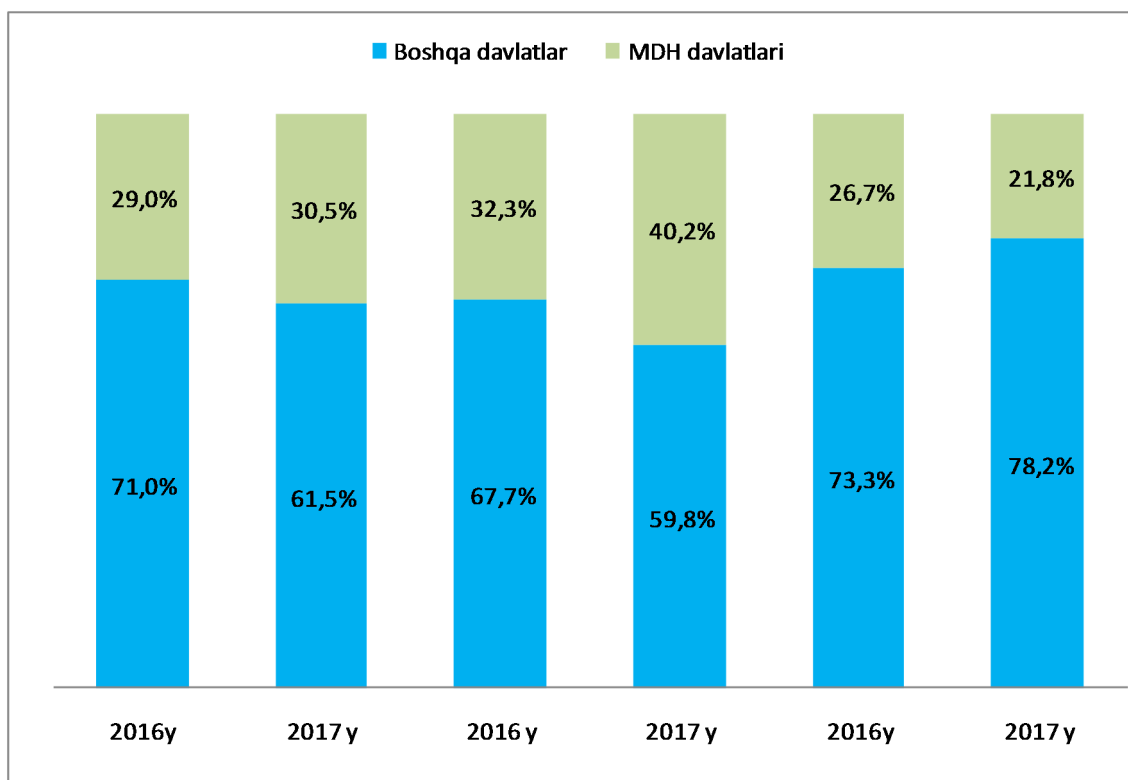
MDH va boshqa davlatlarning ulushi (yanvar-noyabr)

(umumiy hajmga nisbatan foiz hisobida)

Savdo aylanmasi

Eksport

Import



Tashqi savdo

2017 yil yanvar-noyabr oylarida tashqi savdo aylanmasi 225,0 mln. AQSh dollari tashkil qildi, shundan MDH davlatlari bilan 68,6 mln. AQSh dollari va boshqa davlatlar bilan 156,4 mln. AQSh dollari tashkil etdi.

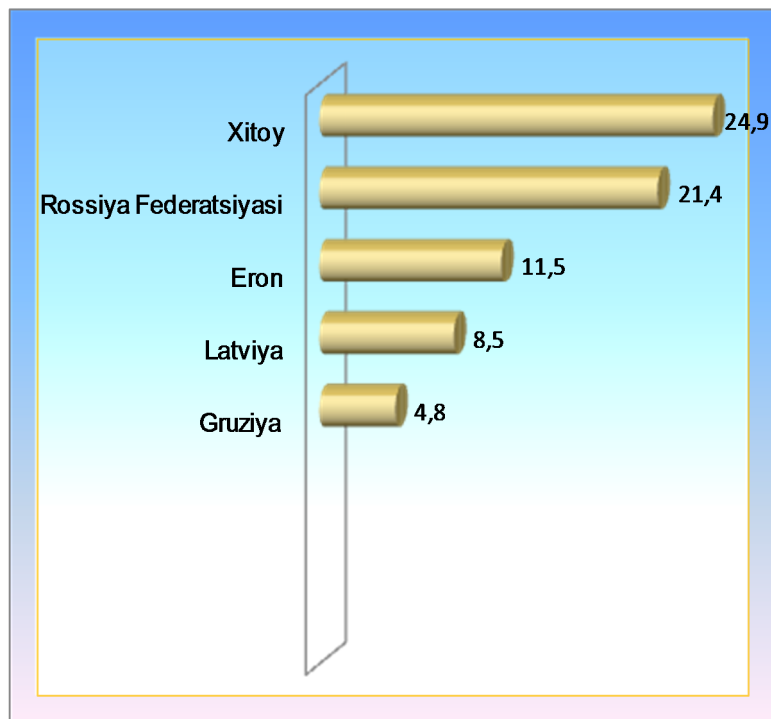
2017 yilning yanvar-noyabr viloyatning tashqi savdo aylanmasi quyidagi ma'lumotlarda tavsiflanadi:

	mln. AQSh dollari	o'tgan yilga nisbatan foizda	umumiy hajmga nisbatan foizda
Eksport	106,4	128,8	100,0
paxta tolasi	46,2	103,3	43,5
kimyo mahsulotlari va undan tayyorlangan buyumlar	0,9	174,1	0,8
energiya manbaalari va neft mahsulotlari	-	0	0
oziq-ovqat mahsulotlari	13,7	165,9	12,9
mashina va asbob-uskunalar	0,046	4,4 m	0,1
xizmatlar	6,9	97,4	6,4
boshqalar	38,7	177,1	36,4
Import	118,6	105,5	100,0
kimyo mahsulotlari va undan tayyorlangan buyumlar	12,0	124,5	10,1
qora va rangli metallar	2,2	64,1	1,9
energiya manbaalari va neft mahsulotlari	0,031	-	-
mashina va asbob-uskunalar	76,8	101,2	64,8
oziq-ovqat mahsulotlari	2,8	2,7 m	2,3
boshqalar	24,8	111,1	20,9

Tashqi savdo

2017 yil yanvar-noyabr oylarida Xorazim viloyati tashqi savdo aylanmasida

Tashqi savdo aylanmasida eng katta ulishga ega bo'lgan mamlakatlar Xitoy 24,9% Rossiya 21,4%, tashkil qiladi. MDH va boshqa davlatlari orasida Eksportda Rossiya Federatsiyasi 27,7%, Eron 20,8%, Importda Xitoy 30,5%, tashkil qiladi.



MDH va boshqa davlatlar bilan amalga oshirilgan tashqi savdo tarkibi

Eksport

tashqi savdo

Import

tarkibi

