



# Tashqi savdo

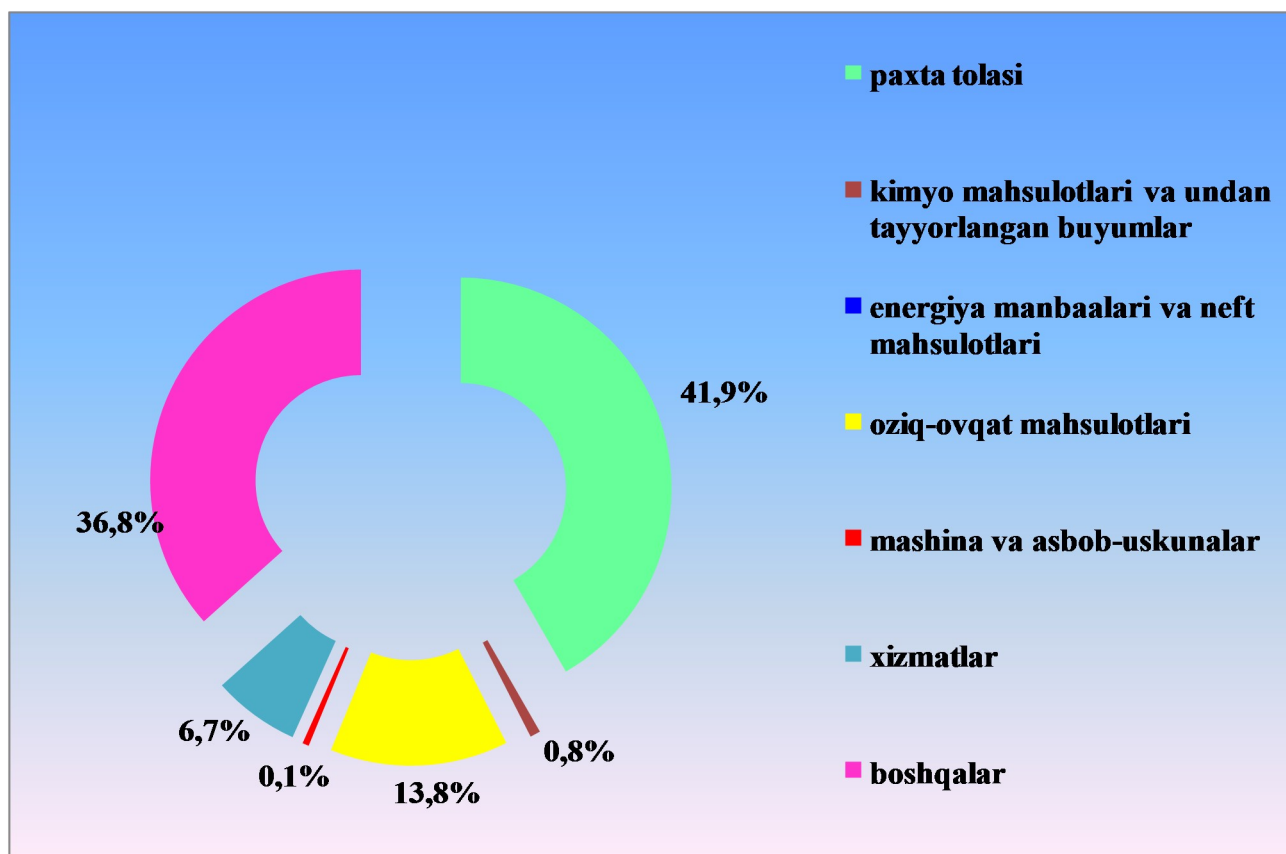
(dastlabki ma'lumot)

2017 yil yanvar-oktyabr

Xorazm viloyati tashqi savdo aylanmasi 2017 yil yanvar-oktyabr oylarida 204,5 mln. AQSh dollarini, shu jumladan eksport 91,7 mln. AQSh dollarini va import 112,8 mln. AQSh dollarini tashkil qildi. Tashqi savdo aylanmasi saldosi – 21,1 mln. AQSh dollarini tashkil etdi.

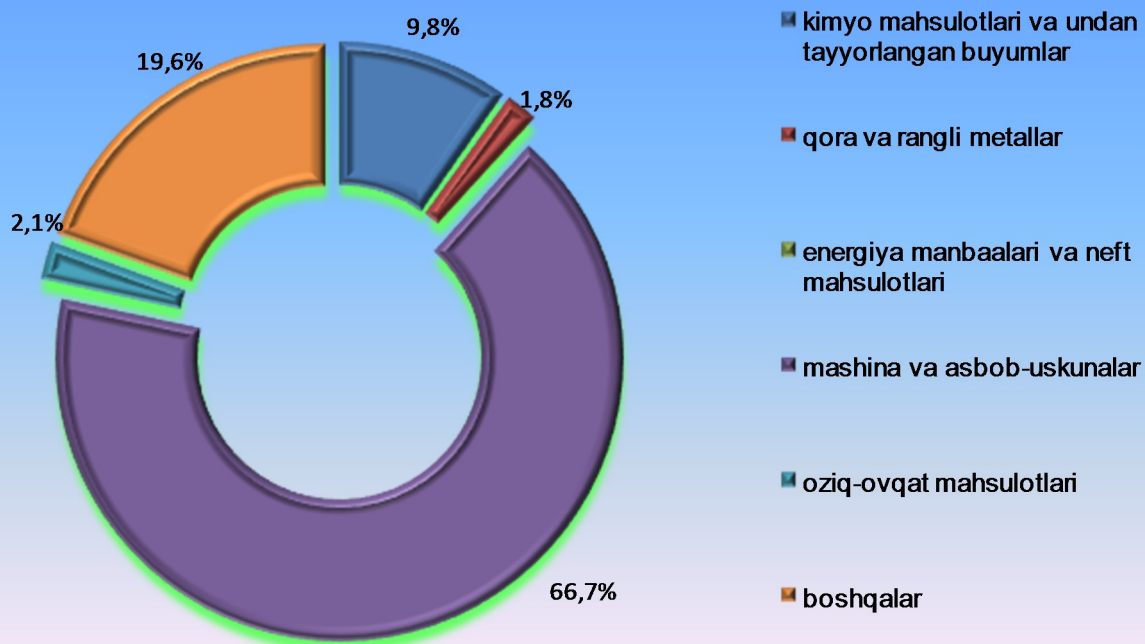
Oxirgi yillarda Xorazim viloyati eksport tarkibida qariyb barcha tovarlar va xizmatlar guruhlarini bo'yicha o'sish kuzatilmoqda.

Xorazm viloyat eksporti hajmida paxta tolasi eksporti eng katta ulushiga ega bo'lib jami eksport hajmining 41,9 foizini, shuningdek jami import hajmda mashina va uskunalar importi eng katta ulushga ega bo'lib jami import hajmining 66,7foizini tashkil qiladi.



# Tashqi savdo

## Import tarkibi, foizda



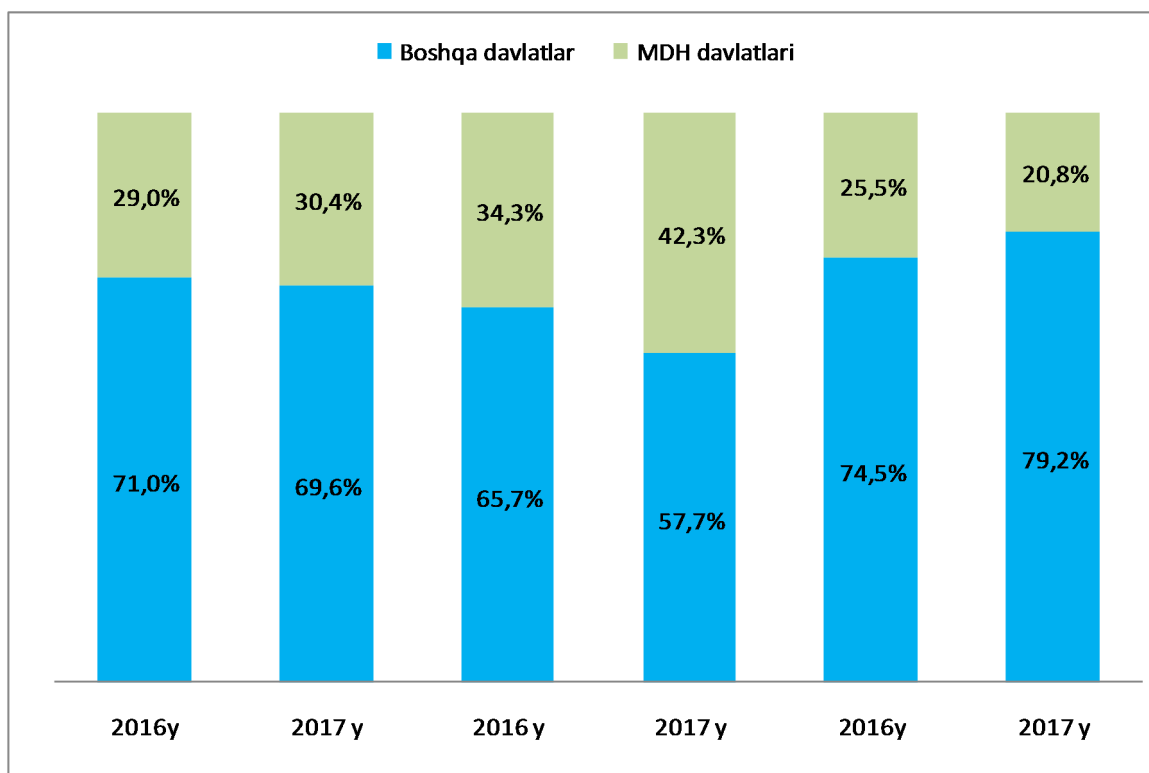
## MDH va boshqa davlatlarning ulushi (yanvar-oktyabr)

(umumiy hajmga nisbatan foiz hisobida)

Savdo aylanmasi

Eksport

Import



# Tashqi savdo

2017 yil yanvar-oktyabr oylarida tashqi savdo aylanmasi 204,5 mln. AQSh dollari tashkil qildi, shundan MDH davlatlari bilan 53,1 mln. AQSh dollari va boshqa davlatlar bilan 132,0 mln. AQSh dollari tashkil etdi.

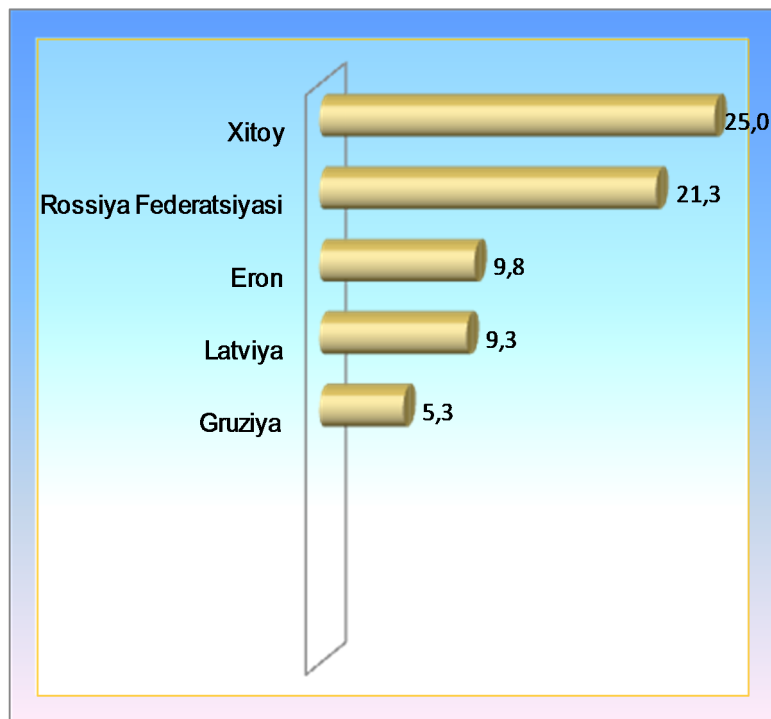
2017 yilning yanvar-oktyabr viloyatning tashqi savdo aylanmasi quyidagi ma'lumotlarda tavsiflanadi:

	mln. AQSh dollari	o'tgan yilga nisbatan foizda	umumiy hajmga nisbatan foizda
<b>Eksport</b>	<b>91,7</b>	<b>134,0</b>	<b>100,0</b>
paxta tolasi	38,4	109,8	41,9
kimyo mahsulotlari va undan tayyorlangan buyumlar	0,7	140,6	0,8
energiya manbaalari va neft mahsulotlari	-	0	0
oziq-ovqat mahsulotlari	12,6	183,1	13,8
mashina va asbob-uskunalar	0,046	4,4 M	0,1
xizmatlar	6,2	96,3	6,7
boshqalar	33,8	173,5	36,8
<b>Import</b>	<b>112,8</b>	<b>107,8</b>	<b>100,0</b>
kimyo mahsulotlari va undan tayyorlangan buyumlar	11,0	133,8	9,8
qora va rangli metallar	2,0	60,1	1,8
energiya manbaalari va neft mahsulotlari	0,028	-	-
mashina va asbob-uskunalar	75,2	103,8	66,7
oziq-ovqat mahsulotlari	2,4	3,1 M	2,1
boshqalar	22,2	113,0	19,6

# Tashqi savdo

## 2017 yil yanvar-oktyabr oylarida Xorazim viloyati tashqi savdo aylanmasida

Tashqi savdo aylanmasida eng katta ulishga ega bo'lgan mamlakatlar Xitoy 25,0% Rossiya 21,3%, tashkil qiladi. MDH va boshqa davlatlari orasida Eksportda Rossiya Federatsiyasi 28,9%, Eron 18,3%, Importda Xitoy 31,3%, tashkil qiladi.



## MDH va boshqa davlatlar bilan amalga oshirilgan tashqi savdo tarkibi

Eksport

tashqi savdo

Import

tarkibi

