



Tashqi savdo

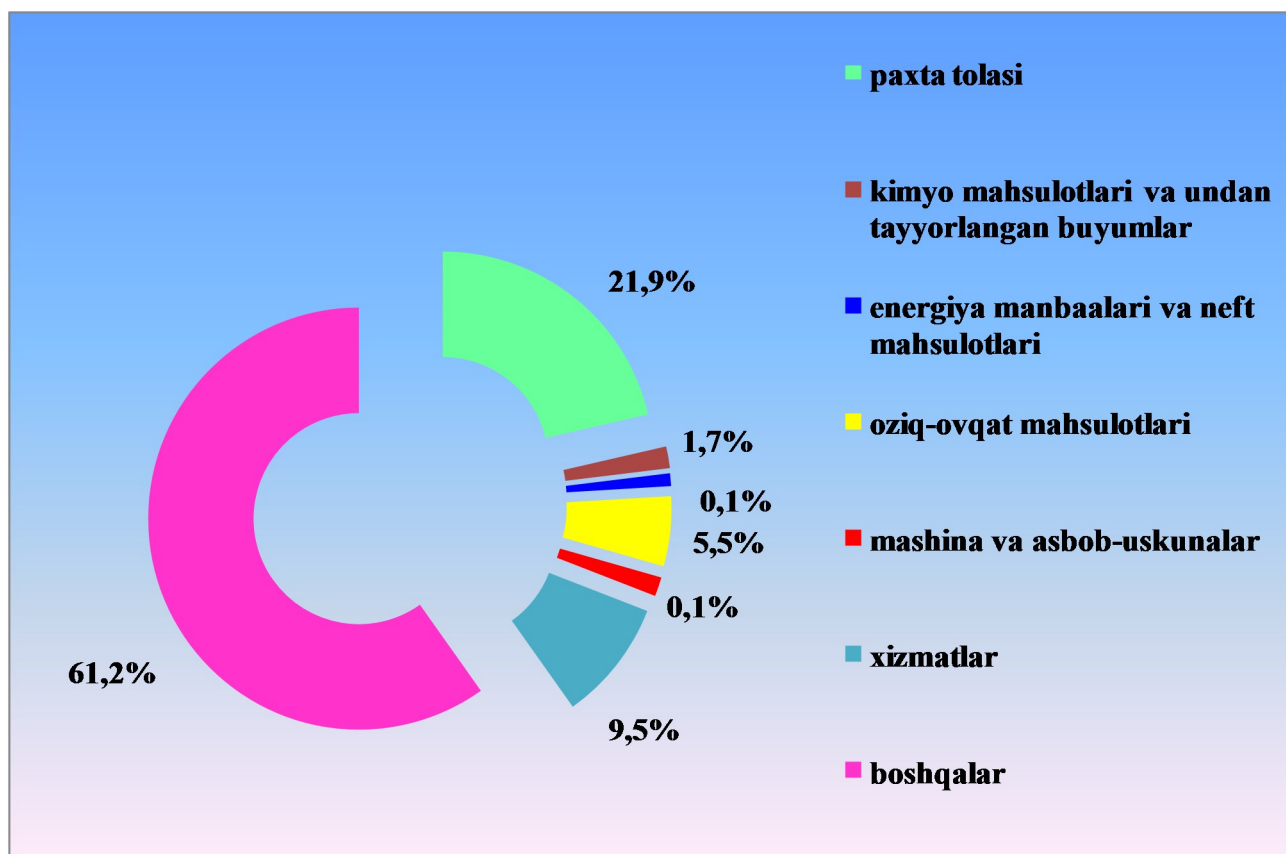
(dastlabki ma'lumot)

2018 yil yanvar-iyun oylarida

Xorazm viloyati tashqi savdo aylanmasi 2018 yil yanvar-iyun oylarida 108,9 mln. AQSh dollarini, shu jumladan eksport 40,8 mln. AQSh dollarini va import 68,1 mln. AQSh dollarini tashkil qildi. Tashqi savdo aylanmasi saldosi – 27,3 mln. AQSh dollarini tashkil etdi.

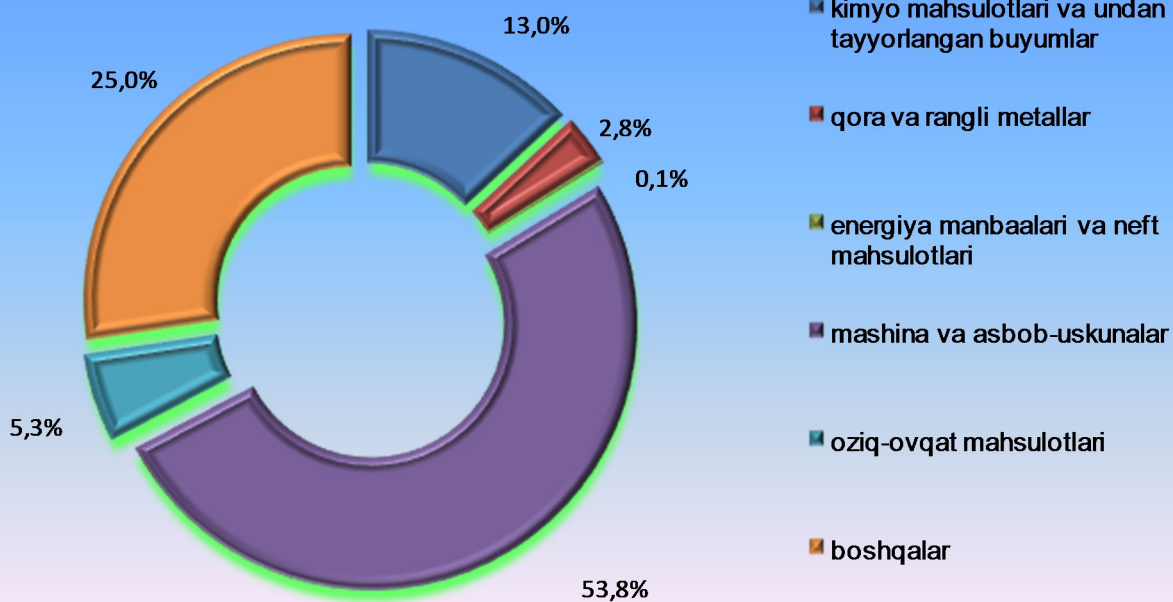
Oxirgi yillarda Xorazim viloyati eksport tarkibida qariyb barcha tovarlar va xizmatlar guruhlari bo'yicha o'sish kuzatilmoqda.

Xorazm viloyat eksporti hajmida paxta tolasi eksporti eng katta ulushiga ega bo'lib jami eksport hajmining 61,2 foizini, shuningdek jami import hajmda mashina va uskunalar importi eng katta ulushga ega bo'lib jami import hajmining 53,8 foizini tashkil qiladi.



Tashqi savdo

Import tarkibi, foizda

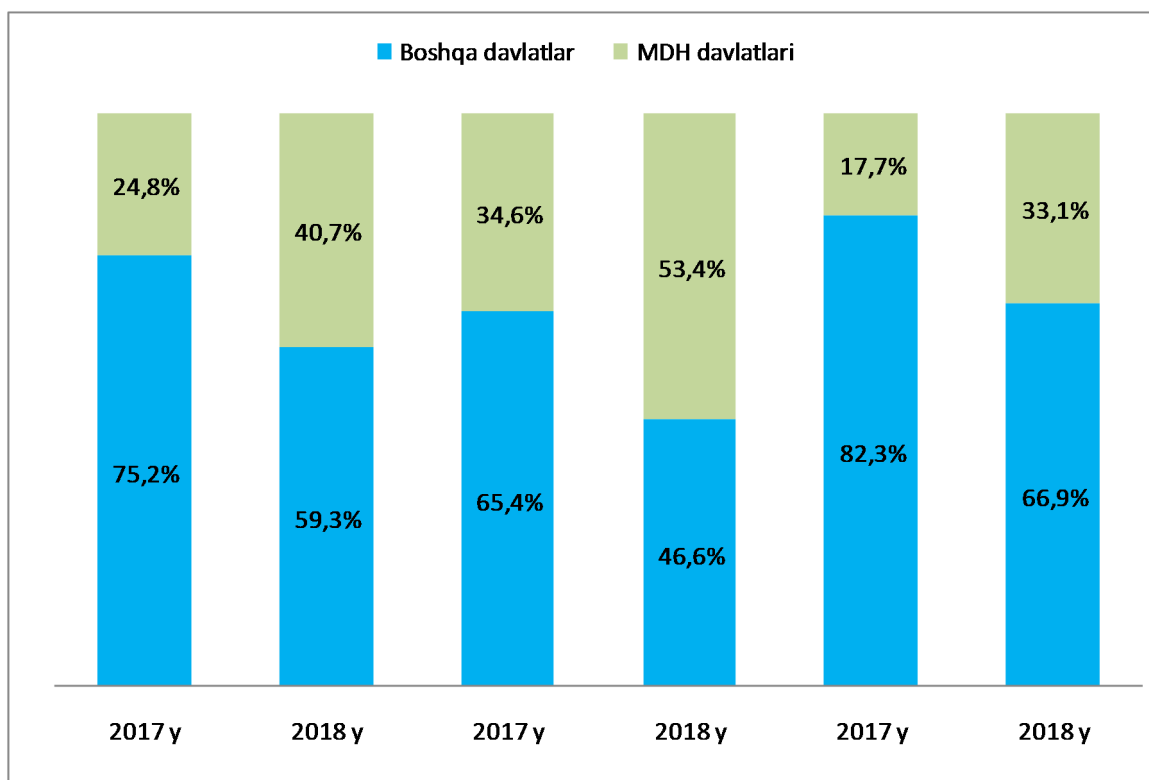


MDH va boshqa davlatlarning ulushi (yanvar-iyun) (umumiy hajmga nisbatan foiz hisobida)

Savdo aylanmasi

Eksport

Import



Tashqi savdo

2018 yil yanvar-iyun oylarida tashqi savdo aylanmasi 108,9 mln. AQSh dollari tashkil qildi, shundan MDH davlatlari bilan 44,3 mln. AQSh dollari va boshqa davlatlar bilan 64,6mln. AQSh dollari tashkil etdi.

2018 yilning yanvar-iyun viloyatning tashqi savdo aylanmasi quyidagi ma'lumotlarda tavsiflanadi:

	mln. AQSh dollari	o'tgan yilga nisbatan foizda	umumiy hajmga nisbatan foizda
Eksport	141,0	108,9	100,0
paxta tolasi	8,9	30,8	21,9
kimyo mahsulotlari va undan tayyorlangan buyumlar	0,7	2,3M	1,7
energiya manbaalari va neft mahsulotlari	0,01	0	0,1
oziq-ovqat mahsulotlari	2,2	27,0	5,5
mashina va asbob-uskunalar	0,06	133,6	0,1
xizmatlar	3,8	116,0	9,5
boshqalar	24,9	137,8	61,2
Import	81,9	68,1	100,0
kimyo mahsulotlari va undan tayyorlangan buyumlar	8,7	131,1	13,1
qora va rangli metallar	1,9	162,3	2,8
energiya manbaalari va neft mahsulotlari	0,01	4,8M	0,1
mashina va asbob-uskunalar	36,6	60,1	53,8
oziq-ovqat mahsulotlari	3,5	2,7M	5,3
boshqalar	17,7	146,3	25,0

Tashqi savdo

2018 yil yanvar-iyun oylarida Xorazim

Tashqi savdo aylanmasida eng katta ulishga ega bo'lgan mamlakatlar Rossiya 32,1%, Xitoy 25,6% tashkil qiladi. MDH va boshqa davlatlari orasida Eksportda Rossiya Federatsiyasi 46,3%, Eron 16,2%, Turkiya 14,5% Xitoy 12,0%,

MDH va boshqa davlatlar bilan

Rossiya Federatsiyasi

32,1

Xitoy

25,6

Turkiya

9,2

Eron

7,1

Germaniya

5,7

Qozog'iston

3,8

Eksport

Rossiya Federatsiyasi

46,3

Eron

16,2

Turkiya

14,5

Xitoy

12,0

Qozog'iston

2,7

Belarusiya

1,5

Ukraina

0,8

Import

Xitoy

33,8

Rossiya Federatsiyasi

23,6

Germaniya

9,1

Latviya

7,1

Turkiya

6,1